



جهاز التخطيط والإحصاء
Planning and Statistics Authority

النشرة الربعية
**للإحصاءات
السكانية**
**POPULATION
STATISTICS**
QUARTERLY BULLETIN
الربع الثاني 2021 2nd Quarter

العدد 22 Issue

Forward

This issue of the Quarterly Bulletin of Population Statistics covers Q2 of 2021 compared to Q1 of 2021 and Q2 of 2020 (Births & Deaths, Marriages & Divorces).

The aim of this bulletin is to periodically provide and publish the latest official statistics and population indicators for all recipients, in accordance with international standards and in line with national needs.

We hope that this bulletin provides you with useful data and covers most of the requirements of statistical data users. We seize this opportunity to extend our sincere thanks to all those who provide us with data and information on a regular basis via electronic links.

Dr. Saleh Bin Mohammed Al-Nabit
Presedint of Planning & Statistcs Authority

تقديم

يغطي هذا العدد من النشرة الربعية للإحصاءات السكانية الربع الثاني من عام ٢٠٢١، مع إجراء بعض المقارنات مع الربع الأول للعام ٢٠٢١ والربع الثاني ٢٠٢٠ على عددٍ من جداول فصل الزواج والطلاق، وفصل المواليد والوفيات،

والهدف من هذه النشرة هو إتاحة ونشر أحدث الإحصاءات الرسمية والمؤشرات السكانية لكافة المستفيدين بشكلٍ دوري وفقاً للمعايير الدولية وبما يتوافق مع الاحتياجات الوطنية.

ونأمل أن يكون ما وفرته هذه النشرة من بيانات ذات فائدة وتغطي متطلبات المستخدمين للبيانات الإحصائية. ولا يسعنا إلا أن نتقدم بجزيل الشكر لجميع الجهات التي تزودنا بالبيانات والمعلومات بصورة منتظمة من خلال الربط الإلكتروني.

د. صالح بن محمد النابت
رئيس جهاز التخطيط والإحصاء

Overview

This bulletin is periodically published (quarterly). It includes data on population and vital statistics (marriage and divorce, births and deaths), bearing in mind that these data are preliminary.

لمحة عامة

تصدر هذه النشرة بصفة دورية (ربع سنوية) وتتضمن بيانات عن السكان، الإحصاءات الحيوية (الزواج والطلاق - المواليد والوفيات)، علماً بأن هذه البيانات أولية.

Tables Contents

محتويات الجداول

Tables	رقم الصفحة Page No.	رقم الجدول Table No.	الجدول
POPULATION			السكان
POPULATION BY GENDER & AGE GROUPS, The Second Quarter, 2021	8	1	السكان حسب النوع والفئات العمرية، الربع الثاني، ٢٠٢١
ARRIVALS BY PORTS OF ENTRY AND COUNTRY OF NATIONALITY GROUPS, The First Quarter - The Second Quarter, 2021	10	2	القادمون حسب المنفذ ومجموعات جنسيات الدول، الربع الأول - الربع الثاني، ٢٠٢١
DEPARTURES BY PORTS OF EXIT AND COUNTRY OF NATIONALITY GROUPS, The First Quarter - The Second Quarter, 2021	12	3	المغادرون حسب المنفذ ومجموعات جنسيات الدول، الربع الأول - الربع الثاني، ٢٠٢١
MARRIAGE & DIVORCE			الزواج والطلاق
MARRIAGES BY NATIONALITY AND PLACE OF HUSBAND'S RESIDENCE, The Second Quarter, 2020 - The First Quarter - The Second Quarter, 2021	15	4	عقود الزواج حسب جنسية ومكان إقامة الزوج، الربع الثاني، ٢٠٢٠ - الربع الأول - الربع الثاني، ٢٠٢١
MARRIAGES BY NATIONALITY AND PLACE OF WIFE'S RESIDENCE, The Second Quarter, 2020 - The First Quarter - The Second Quarter, 2021	16	5	عقود الزواج حسب جنسية ومكان إقامة الزوجة، الربع الثاني، ٢٠٢٠ - الربع الأول - الربع الثاني، ٢٠٢١
MARRIAGES BY PLACE OF WIFE AND HUSBAND'S RESIDENCE, The Second Quarter, 2021	17	6	عقود الزواج حسب مكان إقامة الزوجة والزوج، الربع الثاني، ٢٠٢١
MARRIAGES BY NATIONALITY OF HUSBAND, The Second Quarter, 2020 - The First Quarter - The Second Quarter, 2021	18	7	عقود الزواج حسب جنسية الزوج، الربع الثاني، ٢٠٢٠ - الربع الأول - الربع الثاني، ٢٠٢١
MARRIAGES BY NATIONALITY OF WIFE AND HUSBAND, The Second Quarter, 2021	19	8	عقود الزواج حسب جنسية الزوجة والزوج، الربع الثاني، ٢٠٢١
MARRIAGES BY AGE GROUP OF WIFE AND HUSBAND, The Second Quarter, 2021	21	9	عقود الزواج حسب فئة عمر الزوجة والزوج، الربع الثاني، ٢٠٢١
DIVORCES BY NATIONALITY OF HUSBAND, The Second Quarter, 2020 - The First Quarter - The Second Quarter, 2021	23	10	إشهادات الطلاق حسب جنسية الزوج، الربع الثاني، ٢٠٢٠ - الربع الأول - الربع الثاني، ٢٠٢١
DIVORCES BY TYPE OF DIVORCE AND NATIONALITY OF HUSBAND, The Second Quarter, 2021	24	11	إشهادات الطلاق حسب نوع الطلاق وجنسية الزوج، الربع الثاني، ٢٠٢١
DIVORCES BY PLACE OF WIFE AND HUSBAND'S RESIDENCE, The Second Quarter, 2021	26	12	إشهادات الطلاق حسب مكان إقامة الزوجة والزوج، الربع الثاني، ٢٠٢١
DIVORCES BY NATIONALITY OF HUSBAND AND AGE GROUP, The First Quarter - The Second Quarter, 2021	27	13	إشهادات الطلاق حسب جنسية الزوج والفئة العمرية، الربع الأول - الربع الثاني، ٢٠٢١
DIVORCES BY NATIONALITY OF WIFE AND AGE GROUP, The First Quarter - The Second Quarter, 2021	28	14	إشهادات الطلاق حسب جنسية الزوجة والفئة العمرية، الربع الأول - الربع الثاني، ٢٠٢١
DIVORCES BY TYPE OF DIVORCE AND WIFE'S AGE GROUP, The Second Quarter, 2021	29	15	إشهادات الطلاق حسب نوع الطلاق وفئة عمر الزوجة، الربع الثاني، ٢٠٢١

Tables Contents

محتويات الجداول

Tables	رقم الصفحة Page No.	رقم الجدول Table No.	الجدول
DIVORCES BY AGE GROUP OF WIFE AND HUSBAND, The Second Quarter, 2021	31	16	إشهادات الطلاق حسب فئة عمر الزوجة والزوج، الربع الثاني، ٢٠٢١
DIVORCES BY TYPE OF DIVORCE AND DURATION OF MARRIAGE OF HUSBAND, The Second Quarter, 2021	33	17	إشهادات الطلاق حسب نوع الطلاق ومدة الحياة الزوجية للزوج، الربع الثاني، ٢٠٢١
DIVORCES BY NATIONALITY OF WIFE AND DURATION MARRIAGE OF WIFE, The First Quarter - The Second Quarter, 2021	35	18	إشهادات الطلاق حسب جنسية الزوجة ومدة الحياة الزوجية للزوجة، الربع الأول - الربع الثاني، ٢٠٢١
DIVORCES BY TYPE OF DIVORCE AND DURATION MARRIAGE OF WIFE, The Second Quarter, 2021	36	19	إشهادات الطلاق حسب نوع الطلاق ومدة الحياة الزوجية للزوجة، الربع الثاني، ٢٠٢١
BIRTHS & DEATHS			المواليد والوفيات
REGISTERED LIVE BIRTHS BY NATIONALITY, GENDER AND MUNICIPALITY, The Second Quarter, 2021	39	20	المواليد أحياء المسجلون حسب الجنسية والنوع والبلدية، الربع الثاني، ٢٠٢١
REGISTERED LIVE BIRTHS BY GENDER AND NATIONALITY, The Second Quarter, 2020 - The First Quarter - The Second Quarter, 2021	41	21	المواليد أحياء المسجلون حسب النوع والجنسية، الربع الثاني، ٢٠٢٠ - الربع الأول - الربع الثاني، ٢٠٢١
REGISTERED LIVE BIRTHS BY NATIONALITY & AGE GROUP OF MOTHER, The Second Quarter, 2020 - The First Quarter - The Second Quarter, 2021	43	22	المواليد أحياء المسجلون حسب الجنسية وفئة عمر الأم، الربع الثاني، ٢٠٢٠ - الربع الأول - الربع الثاني، ٢٠٢١
REGISTERED LIVE BIRTHS BY NATIONALITY, GENDER AND AGE GROUP OF MOTHER, The Second Quarter, 2021	45	23	المواليد أحياء المسجلون حسب الجنسية والنوع وفئة عمر الأم، الربع الثاني، ٢٠٢١
REGISTERED DEATHS BY NATIONALITY, GENDER AND MUNICIPALITY, The Second Quarter, 2021	47	24	الوفيات المسجلة حسب الجنسية والنوع والبلدية، الربع الثاني، ٢٠٢١
REGISTERED QATARI DEATHS BY GENDER AND PLACE OF DEATH, The Second Quarter, 2020 - The First Quarter - The Second Quarter, 2021	49	25	الوفيات المسجلة للقطريين حسب النوع ومكان الوفاة، الربع الثاني، ٢٠٢٠ - الربع الأول - الربع الثاني، ٢٠٢١
REGISTERED INFANT DEATHS BY GENDER AND NATIONALITY, The Second Quarter, 2020 - The First Quarter - The Second Quarter, 2021	50	26	وفيات الأطفال الرضع المسجلة حسب النوع والجنسية، الربع الثاني، ٢٠٢٠ - الربع الأول - الربع الثاني، ٢٠٢١
REGISTERED INFANT DEATHS BY NATIONALITY, GENDER AND MUNICIPALITY, The Second Quarter, 2021	51	27	وفيات الأطفال الرضع المسجلة حسب الجنسية والنوع والبلدية، الربع الثاني، ٢٠٢١

Graphs Contents

محتويات الرسوم البيانية

Graphs	رقم الصفحة Page No.	رقم الرسم Graph No.	الرسوم البيانية
POPULATION			السكان
POPULATION BY AGE GROUPS, The Second Quarter, 2021	9	1	السكان حسب الفئات العمرية، الربع الثاني، ٢٠٢١
ARRIVALS BY COUNTRY OF NATIONALITY GROUPS, The Second Quarter, 2021	11	2	القادمون حسب مجموعات جنسيات الدول، الربع الثاني، ٢٠٢١
DEPARTURES BY COUNTRY OF NATIONALITY GROUPS, The Second Quarter, 2021	13	3	المغادرون حسب مجموعات جنسيات الدول، الربع الثاني، ٢٠٢١
MARRIAGE & DIVORCE			الزواج والطلاق
MARRIAGES BY NATIONALITY OF WIFE AND HUSBAND, The Second Quarter, 2021	20	4	عقود الزواج حسب جنسية الزوجة والزوج، الربع الثاني، ٢٠٢١
MARRIAGES BY AGE GROUP OF WIFE AND HUSBAND, The Second Quarter, 2021	22	5	عقود الزواج حسب فئة عمر الزوجة والزوج، الربع الثاني، ٢٠٢١
DIVORCES BY TYPE OF DIVORCE, The Second Quarter, 2021	25	6	إشهادات الطلاق حسب نوع الطلاق، الربع الثاني، ٢٠٢١
DIVORCES BY WIFE'S AGE GROUP, The Second Quarter, 2021	30	7	إشهادات الطلاق حسب فئة عمر الزوجة، الربع الثاني، ٢٠٢١
DIVORCES BY AGE GROUP OF WIFE AND HUSBAND, The Second Quarter, 2021	32	8	إشهادات الطلاق حسب فئة عمر الزوجة والزوج، الربع الثاني، ٢٠٢١
DIVORCES BY DURATION MARRIAGE OF HUSBAND, The Second Quarter, 2021	34	9	إشهادات الطلاق حسب مدة الحياة الزوجية للزوج، الربع الثاني، ٢٠٢١
DIVORCES BY DURATION MARRIAGE OF WIFE, The Second Quarter, 2021	37	10	إشهادات الطلاق حسب مدة الحياة الزوجية للزوجة، الربع الثاني، ٢٠٢١
BIRTHS & DEATHS			المواليد والوفيات
REGISTERED LIVE BIRTHS BY GENDER AND MUNICIPALITY, The Second Quarter, 2021	40	11	المواليد أحياء المسجلون حسب النوع والبلدية، الربع الثاني، ٢٠٢١
REGISTERED LIVE BIRTHS BY NATIONALITY, The Second Quarter, 2021	42	12	المواليد أحياء المسجلون حسب الجنسية، الربع الثاني، ٢٠٢١
REGISTERED LIVE BIRTHS BY AGE GROUP OF MOTHER, The First Quarter -The Second Quarter, 2021	44	13	المواليد أحياء المسجلون حسب فئة عمر الأم، الربع الأول - الربع الثاني، ٢٠٢١
REGISTERED LIVE BIRTHS BY NATIONALITY AND AGE GROUP OF MOTHER, The Second Quarter, 2021	46	14	المواليد أحياء المسجلون حسب الجنسية وفئة عمر الأم، الربع الثاني، ٢٠٢١
REGISTERED DEATHS BY GENDER AND MUNICIPALITY, The Second Quarter, 2021	48	15	الوفيات المسجلة حسب النوع والبلدية، الربع الثاني، ٢٠٢١

First: Population Statistics

This part of bulletin includes data on the number of population for Q2, 2021 by age groups and gender.

It also includes the number of arrivals and departures via various Qatari ports during Q2, 2021 and compared to Q1, 2021.

أولاً: الإحصاءات السكانية

يتضمن هذا الجزء من النشرة بيانات عن عدد السكان للربع الثاني ٢٠٢١ حسب الفئات العمرية والنوع.

كما يتضمن عدد القادمين والمغادرين عبر المنافذ خلال فترة الربع الثاني لعام ٢٠٢١ مقارنة بالربع الأول ٢٠٢١.



السكان حسب النوع والفئات العمرية
الربع الثاني ٢٠٢١
POPULATION BY GENDER & AGE GROUPS
The Second Quarter, 2021

جدول (١)

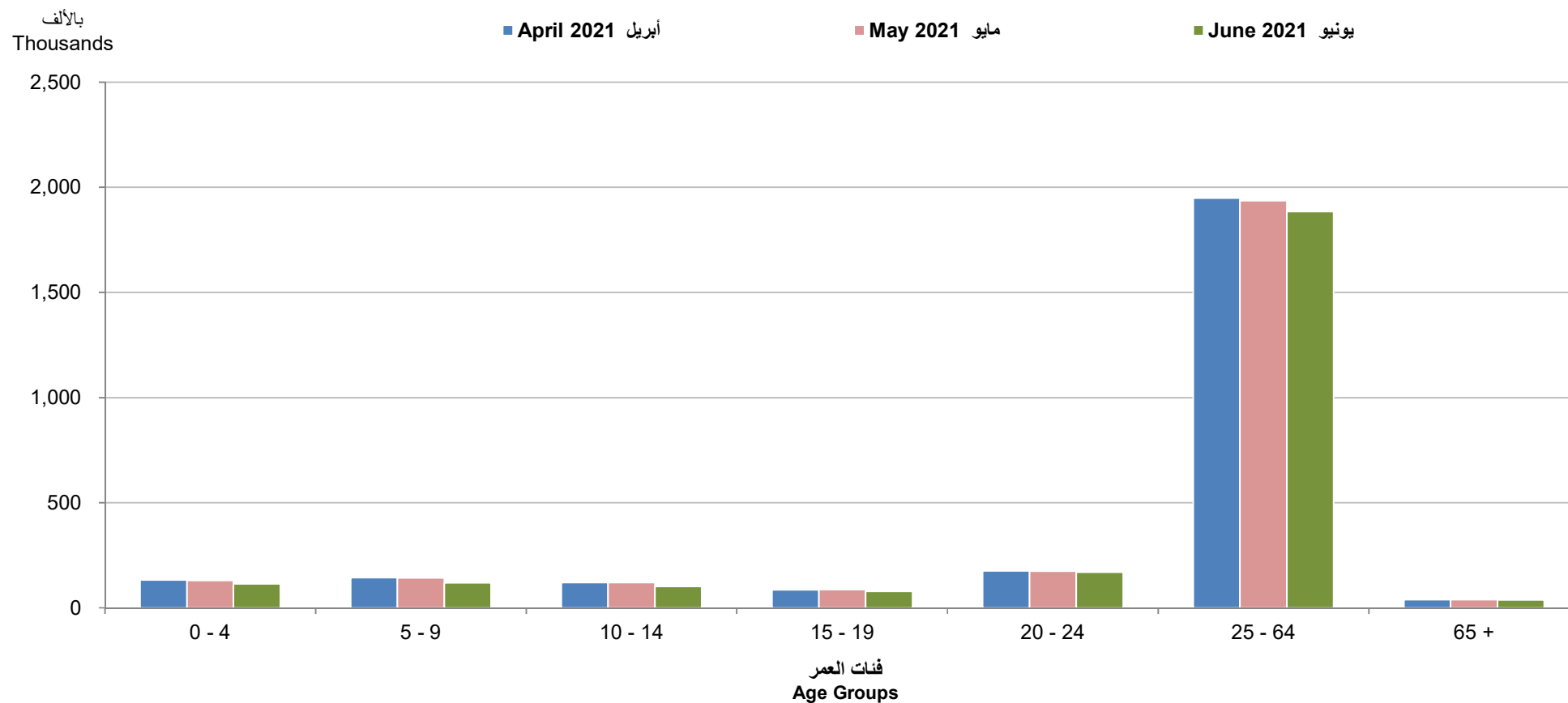
Age Groups	يونيو 2021 June			مايو 2021 May			أبريل 2021 April			الفئات العمرية
	المجموع Total	إناث Females	ذكور Males	المجموع Total	إناث Females	ذكور Males	المجموع Total	إناث Females	ذكور Males	
0 - 4	114,208	56,061	58,147	130,135	63,806	66,329	133,430	65,395	68,035	٤ - ٠
5 - 9	119,008	58,443	60,565	141,911	69,554	72,357	143,059	70,135	72,924	٩ - ٥
10 - 14	101,444	49,776	51,668	120,183	58,805	61,378	119,988	58,809	61,179	١٤ - ١٠
15 - 19	77,396	37,138	40,258	86,906	41,828	45,078	86,019	41,543	44,476	١٩ - ١٥
20 - 24	169,540	37,451	132,089	173,850	39,283	134,567	175,940	39,770	136,170	٢٤ - ٢٠
25 - 64	1,885,299	425,971	1,459,328	1,936,322	458,681	1,477,641	1,948,787	460,379	1,488,408	٦٤ - ٢٥
65 +	38,015	14,671	23,344	39,205	15,209	23,996	39,631	15,357	24,274	+ ٦٥
Total	2,504,910	679,511	1,825,399	2,628,512	747,166	1,881,346	2,646,854	751,388	1,895,466	المجموع

Population within the country at the end of the month.

السكان المتواجدون داخل حدود الدولة في نهاية الشهر.



السكان حسب الفئات العمرية
الربع الثاني، ٢٠٢١
POPULATION BY AGE GROUPS
The Second Quarter, 2021



شكل رقم (1) Graph No.



القادمون حسب المنفذ ومجموعات جنسيات الدول
الربع الأول - الربع الثاني، ٢٠٢١

ARRIVALS BY PORTS OF ENTRY AND COUNTRY OF NATIONALITY GROUPS
The First Quarter - The Second Quarter, 2021

TABLE (2)

جدول (٢)

Country of Nationality Groups	الربع الثاني، ٢٠٢١ Second Quarter, 2021				الربع الأول، ٢٠٢١ First Quarter, 2021				مجموعات دول الجنسية
	المجموع Total	المنفذ البحري Sea Port	المنفذ البري ^(١) Land Port ⁽¹⁾	المنفذ الجوي Air Port	المجموع Total	المنفذ البحري Sea Port	المنفذ البري Land Port	المنفذ الجوي Air Port	
Qatar	112,592	11	63,203	49,378	44,214	2	25,036	19,176	قطر
Other G.C.C Countries	18,519	16	9,677	8,826	8,313	26	2,631	5,656	بقية دول مجلس التعاون
Other Arab Countries	74,713	26	675	74,012	55,164	24	359	54,781	بقية الدول العربية
Asian Countries	284,828	2,204	2,101	280,523	254,931	1,177	1,737	252,017	دول آسيوية
African Countries	26,401	72	220	26,109	21,732	20	149	21,563	دول أفريقية
European Countries	57,264	578	28	56,658	54,390	386	2	54,002	دول أوروبية
North American countries	28,061	5	34	28,022	19,425	5	9	19,411	دول أمريكا الشمالية
Central American and Caribbean countries	3,574	23	0	3,551	3,871	3	0	3,868	دول أمريكا الوسطى والكاريبية
South American countries	9,569	9	0	9,560	9,224	5	0	9,219	دول أمريكا الجنوبية
Peripheral countries	3,017	10	0	3,007	2,748	7	0	2,741	الدول المحيطة
Other Countries	1,385	0	13	1,372	747	0	4	743	دول أخرى
Total	619,923	2,954	75,951	541,018	474,759	1,655	29,927	443,177	المجموع

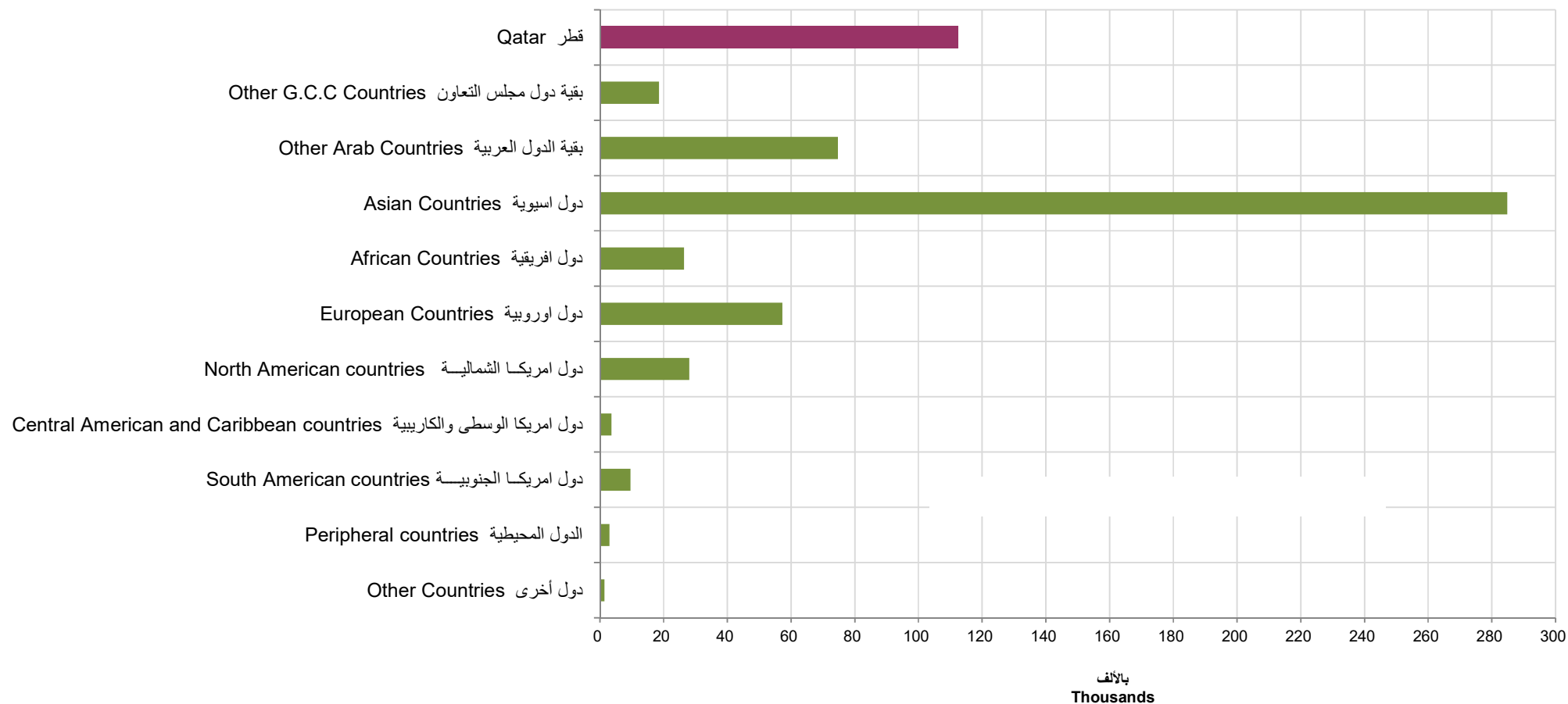
(1) The increase in the number of arrivals is due to the activation of the decision to reopen the land border crossing points at the beginning of January 2021.

(١) يرجع الارتفاع في عدد القادمين إلى تفعيل قرار إعادة فتح المنفذ الحدودي البري في بداية يناير ٢٠٢١.



القادمون حسب مجموعات جنسيات الدول

الربع الثاني، ٢٠٢١

ARRIVALS BY COUNTRY OF NATIONALITY GROUPS
The Second Quarter, 2021

شكل رقم (2) Graph No.



المغادرون حسب المنفذ ومجموعات جنسيات الدول
الربع الأول - الربع الثاني، ٢٠٢١

DEPARTURES BY PORTS OF EXIT AND COUNTRY OF NATIONALITY GROUPS
The First Quarter - The Second Quarter, 2021

TABLE (3)

جدول (٣)

Country of Nationality Groups	الربع الثاني، ٢٠٢١ Second Quarter, 2021				الربع الأول، ٢٠٢١ Frist Quarter, 2021				مجموعات دول الجنسية
	المجموع Total	المنفذ البحري Sea Port	المنفذ البري ^(١) Land Port ⁽¹⁾	المنفذ الجوي Air Port	المجموع Total	المنفذ البحري Sea Port	المنفذ البري Land Port	المنفذ الجوي Air Port	
Qatar	131,355	10	70,057	61,288	51,320	3	29,658	21,659	قطر
Other G.C.C Countries	20,568	20	11,330	9,218	8,460	16	3,038	5,406	بقية دول مجلس التعاون
Other Arab Countries	166,671	25	2,991	163,655	55,893	22	342	55,529	بقية الدول العربية
Asian Countries	289,456	2,058	3,682	283,716	268,051	882	1,755	265,414	دول آسيوية
African Countries	23,439	87	444	22,908	17,630	25	187	17,418	دول أفريقية
European Countries	68,650	469	39	68,142	51,144	322	3	50,819	دول أوروبية
North American countries	32,317	3	46	32,268	19,868	4	8	19,856	دول أمريكا الشمالية
Central American and Caribbean countries	3,835	24	0	3,811	3,456	2	0	3,454	دول أمريكا الوسطى والكاريبية
South American countries	10,283	13	0	10,270	9,158	2	0	9,156	دول أمريكا الجنوبية
Peripheral countries	3,642	13	1	3,628	2,748	6	0	2,742	الدول المحيطة
Other Countries	2,759	0	13	2,746	830	0	4	826	دول أخرى
Total	752,975	2,722	88,603	661,650	488,558	1,284	34,995	452,279	المجموع

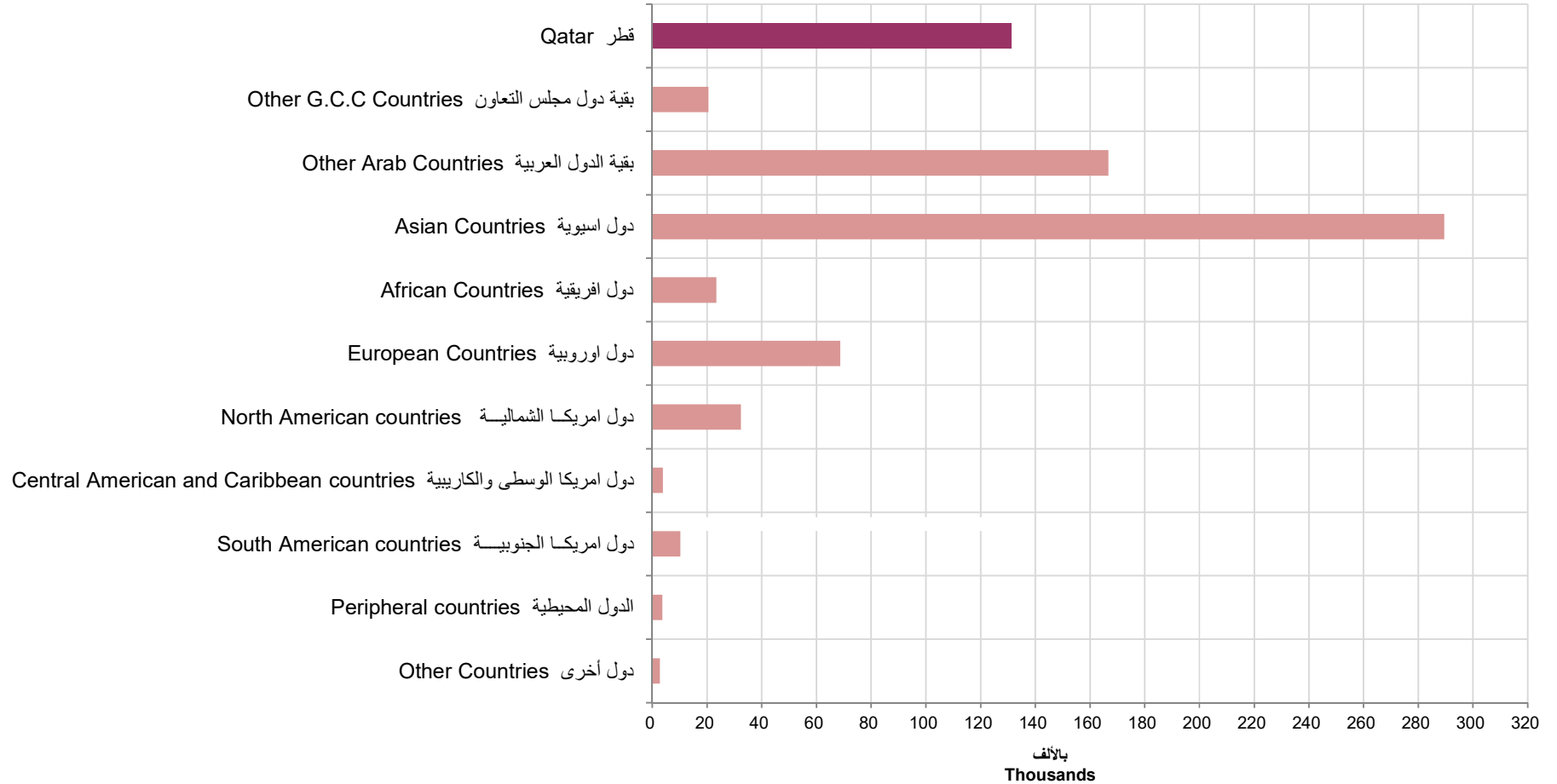
(1) The increase in the number of departures is due to the activation of the decision to reopen the land border crossing points at the beginning of January 2021.

(١) يرجع الارتفاع في عدد المغادرين إلى تفعيل قرار إعادة فتح المنفذ الحدودي البري في بداية يناير ٢٠٢١.



المغادرون حسب مجموعات جنسيات الدول

الربع الثاني، ٢٠٢١

DEPARTURES BY COUNTRY OF NATIONALITY GROUPS
The Second Quarter, 2021

شكل رقم (3) Graph No. (3)

Second: Vital Statistics (Marriage and Divorce)

This part of the bulletin includes data on marriages contracts and divorce declarations by nationality and age groups of spouses and by residence of the wife for Q2, 2021, as well as data on divorce declarations by duration of marriage and type of divorce.

It also includes data for Q2, 2021 compared to Q1, 2021 and Q2 of 2020 by the themes above.

ثانياً: الإحصاءات الحيوية (الزواج والطلاق)

يتضمن هذا الجزء من النشرة بيانات عن عقود الزواج وإشهادات الطلاق حسب جنسية الزوج والزوجة وأيضاً حسب مكان إقامة الزوجة وحسب فئة عمر الزوج والزوجة للربع الثاني لعام ٢٠٢١، كذلك يتضمن بيانات إشهادات الطلاق حسب مدة الحياة الزوجية ونوع الطلاق.

كما يتضمن بيانات للربع الثاني لعام ٢٠٢١ مقارنة بالربع الأول لعام ٢٠٢١ والربع الثاني ٢٠٢٠ حسب المواضيع أعلاه.



عقود الزواج حسب جنسية ومكان إقامة الزوج

الربع الثاني ٢٠٢٠، الربع الأول - الربع الثاني ٢٠٢١

MARRIAGES BY NATIONALITY AND PLACE OF HUSBAND'S RESIDENCE

The Second Quarter, 2020, The First Quarter - The Second Quarter, 2021

TABLE (4)

جدول (٤)

Municipality Place of Husband Resident	الربع الثاني، ٢٠٢١ Second Quarter, 2021			الربع الأول، ٢٠٢١ First Quarter, 2021			الربع الثاني ٢٠٢٠ Second Quarter, 2020			البلدية مكان إقامة الزوج
	المجموع Total	غير قطريين Non-Qataris	قطريون Qataris	المجموع Total	غير قطريين Non-Qataris	قطريون Qataris	المجموع Total	غير قطريين Non-Qataris	قطريون Qataris	
Doha	333	168	165	342	164	178	173	80	93	الدوحة
Al Rayyan	410	148	262	435	159	276	277	57	220	الريان
Al Wakra	94	50	44	84	48	36	48	19	29	الوكرة
Umm Salal	90	43	47	80	34	46	54	17	37	ام صلال
Al Khor	42	12	30	18	6	12	19	5	14	الخور
Al Shamal	6	1	5	2	0	2	7	0	7	الشمال
Al Daayen	60	23	37	58	29	29	26	6	20	الظعابين
Al Shahannia	32	6	26	51	9	42	19	0	19	الشحانية
Outside Qatar	8	8	0	5	5	0	2	2	0	خارج قطر
Total	1075	459	616	1075	454	621	625	186	439	المجموع



عقود الزواج حسب جنسية ومكان إقامة الزوجة

الربع الثاني ٢٠٢٠، الربع الأول - الربع الثاني ٢٠٢١

MARRIAGES BY NATIONALITY AND PLACE OF WIFE'S RESIDENCE
The Second Quarter, 2020, The First Quarter - The Second Quarter, 2021

TABLE (5)

جدول (٥)

Municipality (Place of Wife Resident)	الربع الثاني، ٢٠٢١ Second Quarter, 2021			الربع الأول، ٢٠٢١ First Quarter, 2021			الربع الثاني ٢٠٢٠ Second Quarter, 2020			البلدية (مكان إقامة الزوجة)
	المجموع Total	غير قطريات Non-Qataris	قطريات Qataris	المجموع Total	غير قطريات Non-Qataris	قطريات Qataris	المجموع Total	غير قطريات Non-Qataris	قطريات Qataris	
Doha	306	182	124	332	181	151	151	75	76	الدوحة
Al Rayyan	434	158	276	423	176	247	291	70	221	الريان
Al Wakra	101	57	44	83	48	35	57	22	35	الوكرة
Umm Salal	97	35	62	83	46	37	45	17	28	ام صلال
Al Khor	36	14	22	29	8	21	24	4	20	الخور
Al Shamal	4	2	2	1	1	0	3	0	3	الشمال
Al Daayen	58	22	36	63	19	44	40	14	26	الظعاين
Al Shahannia	36	6	30	58	10	48	14	1	13	الشحانية
Outside Qatar	3	3	0	3	3	0	0	0	0	خارج قطر
Total	1075	479	596	1075	492	583	625	203	422	المجموع



عقود الزواج حسب مكان إقامة الزوجة والزوج

الربع الثاني ٢٠٢١

MARRIAGES BY PLACE OF WIFE AND HUSBAND'S RESIDENCE
The Second Quarter, 2021

TABLE (6)

جدول (٦)

Municipality (Place of Husband)	البلدية (مكان إقامة الزوجة) Municipality (Place of Wife)										البلدية (مكان إقامة الزوج) Doha
	المجموع Total	خارج قطر Outside Qatar	الشحانية Al Shahannia	الظعاين Al Daayen	الشمال Al Shamal	الخور Al Khor	ام صلال Umm Salal	الوكرة Al Wakra	الريان Al Rayyan	الدوحة Doha	
Doha	333	1	1	15	2	8	25	18	88	175	الدوحة
Al Rayyan	410	1	16	14	1	3	29	29	242	75	الريان
Al Wakra	94	0	1	8	0	2	4	40	31	8	الوكرة
Umm Salal	90	0	5	5	0	5	30	4	24	17	ام صلال
Al Khor	42	1	0	2	0	17	2	4	8	8	الخور
Al Shamal	6	0	0	3	1	0	0	0	1	1	الشمال
Al Daayen	60	0	0	11	0	0	3	5	23	18	الظعاين
Al Shahannia	32	0	9	0	0	0	4	1	15	3	الشحانية
Outside Qatar	8	0	4	0	0	1	0	0	2	1	خارج قطر
Total	1075	3	36	58	4	36	97	101	434	306	المجموع



عقود الزواج حسب جنسية الزوج

الربع الثاني ٢٠٢٠، الربع الأول - الربع الثاني ٢٠٢١

MARRIAGES BY NATIONALITY OF HUSBAND

The Second Quarter, 2020, The First Quarter - The Second Quarter, 2021

TABLE (7)

جدول (٧)

Nationality of Husband	الربع الثاني، ٢٠٢١ Second Quarter, 2021		الربع الأول، ٢٠٢١ First Quarter, 2021		الربع الثاني ٢٠٢٠ Second Quarter, 2020		جنسية الزوج
	النسبة Percentage	العدد No.	النسبة Percentage	العدد No.	النسبة Percentage	العدد No.	
Qatar	57.3	616	57.8	621	70.2	439	قطر
Other G.C.C Countries	2.0	22	1.4	15	1.1	7	بقية دول مجلس التعاون
Other Arab Countries	26.2	282	27.6	297	22.1	138	باقي الدول العربية
Asian Countries	11.9	128	11.6	125	4.6	29	دول آسيوية
European Countries	0.9	10	0.6	6	0.6	4	دول أوروبية
Other Countries	1.6	17	1.0	11	1.3	8	دول أخرى
Total	100.0	1,075	100.0	1,075	100.0	625	المجموع



عقود الزواج حسب جنسية الزوجة والزوج

الربع الثاني ٢٠٢١

MARRIAGES BY NATIONALITY OF WIFE AND HUSBAND
The Second Quarter, 2021

TABLE (8)

جدول (٨)

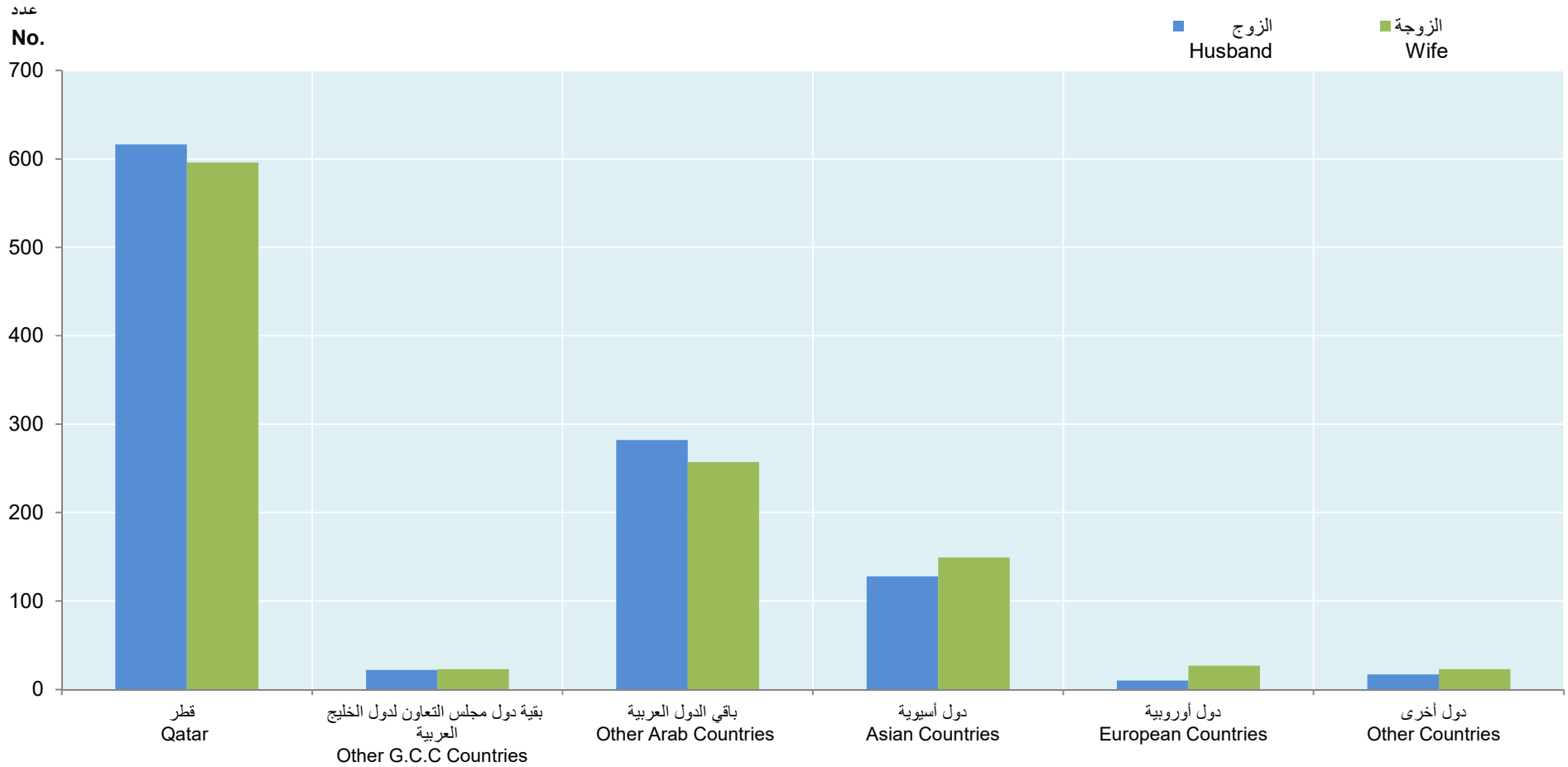
Nationality of Wife Nationality of Husband	المجموع Total	دول أخرى Other Countries	دول أوروبية European Countries	دول آسيوية Asian Countries	باقي الدول العربية Other Arab Countries	بقية دول مجلس التعاون Other G.C.C Countries	قطر Qatar	جنسية الزوجة جنسية الزوج
Qatar	616	2	0	5	15	21	573	قطر
Other G.C.C Countries	22	0	0	0	4	2	16	بقية دول مجلس التعاون لدول الخليج العربية
Other Arab Countries	282	14	22	27	214	0	5	باقي الدول العربية
Asian Countries	128	0	3	115	10	0	0	دول آسيوية
European Countries	10	0	2	1	6	0	1	دول أوروبية
Other Countries	17	7	0	1	8	0	1	دول أخرى
Total	1,075	23	27	149	257	23	596	المجموع



عقود الزواج حسب جنسية الزوجة والزوج

الربع الثاني ٢٠٢١

MARRIAGES BY NATIONALITY OF WIFE AND HUSBAND
The Second Quarter, 2021



شكل رقم (4) Graph No.



عقود الزواج حسب فئة عمر الزوجة والزوج

الربع الثاني ٢٠٢١

MARRIAGES BY AGE GROUP OF WIFE AND HUSBAND
The Second Quarter, 2021

جدول (٩)

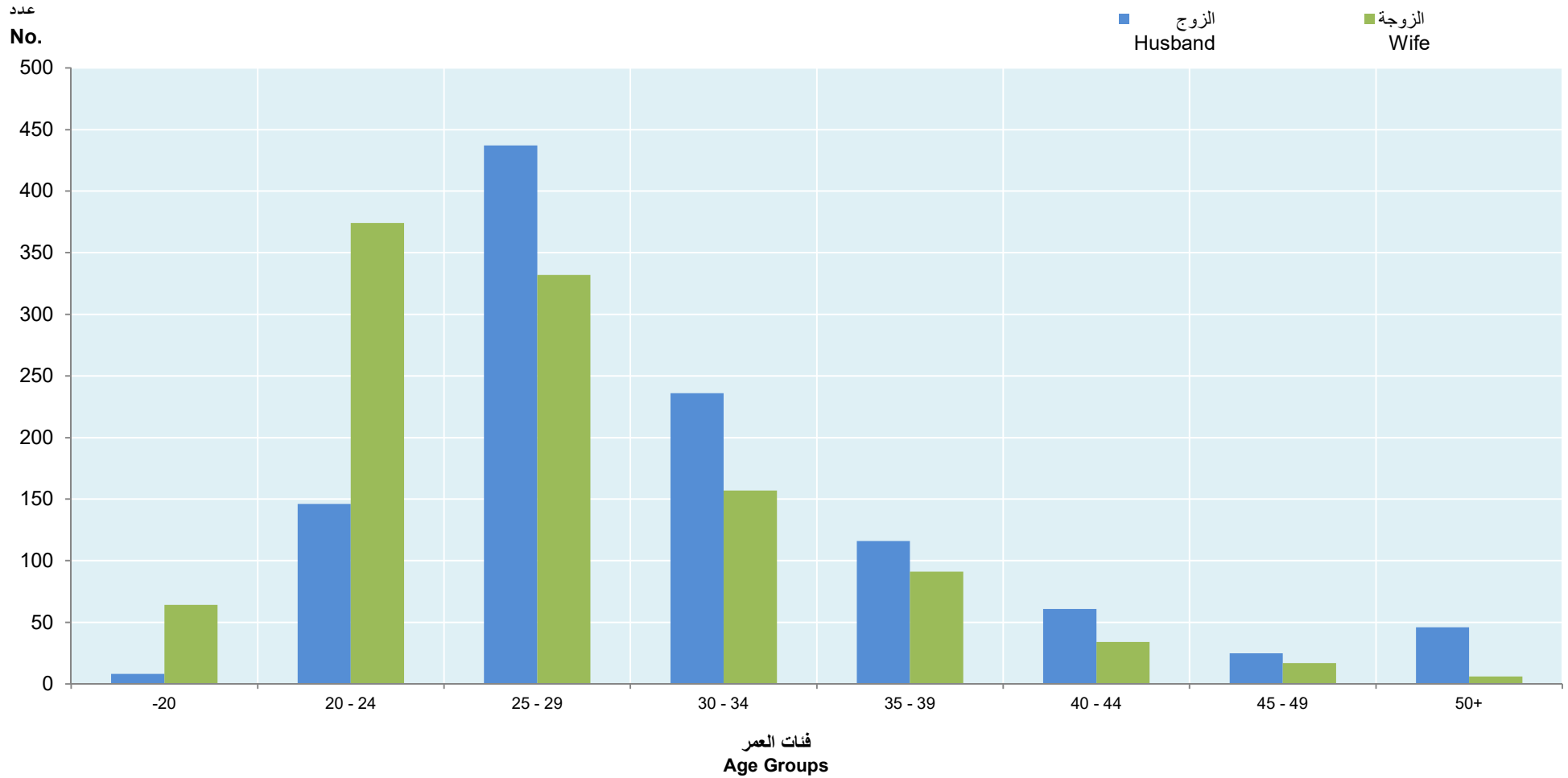
Age Group of Wife (in Years)	المجموع Total	50 +	49-45	44-40	39-35	34-30	29-25	24-20	-20	فئة عمر الزوجة (بالسنوات)	فئة عمر الزوج (بالسنوات)
-20	8	0	0	0	0	0	0	1	7	٢٠-	
20 - 24	146	1	0	1	2	2	14	98	28	٢٤ - ٢٠	
25 - 29	437	0	0	0	7	18	172	216	24	٢٩ - ٢٥	
30 - 34	236	0	0	4	13	69	102	44	4	٣٤ - ٣٠	
35 - 39	116	0	2	6	32	37	28	10	1	٣٩ - ٣٥	
40 - 44	61	2	2	10	16	21	7	3	0	٤٤ - ٤٠	
45 - 49	25	1	2	6	9	5	1	1	0	٤٩ - ٤٥	
50 - 54	21	0	3	4	5	4	5	0	0	٥٤ - ٥٠	
55 - 59	14	0	6	3	2	1	2	0	0	٥٩ - ٥٥	
60 +	11	2	2	0	5	0	1	1	0	+٦٠	
Total	1,075	6	17	34	91	157	332	374	64	المجموع	



عقود الزواج حسب فئة عمر الزوجة والزوج

الربع الثاني ٢٠٢١

MARRIAGES BY AGE GROUP OF WIFE & HUSBAND
The Second Quarter, 2021



شكل رقم (5) Graph No.



إشهادات الطلاق حسب جنسية الزوج

الربع الثاني، ٢٠٢٠، الربع الأول - الربع الثاني، ٢٠٢١

DIVORCES BY NATIONALITY OF HUSBAND

The Second Quarter, 2020, The First Quarter - The Second Quarter, 2021

Nationality of Husband	الربع الثاني، ٢٠٢١ Second Quarter, 2021		الربع الأول، ٢٠٢١ First Quarter, 2021		الربع الثاني، ٢٠٢٠ Second Quarter, 2020		جنسية الزوج
	النسبة Percentage	العدد No.	النسبة Percentage	العدد No.	النسبة Percentage	العدد No.	
Qatar	60.0	277	63.1	350	75.5	77	قطر
Other G.C.C Countries	3.5	16	2.3	13	2.0	2	بقية دول مجلس التعاون
Other Arab Countries	27.1	125	28.1	156	16.7	17	باقي الدول العربية
Asian Countries	6.3	29	3.8	21	2.9	3	دول آسيوية
European Countries	1.7	8	1.3	7	2.9	3	دول أوروبية
Other Countries	1.5	7	1.4	8	0.0	0	دول أخرى
Total	100.0	462	100.0	555	100.0	102	المجموع



إشهادات الطلاق حسب نوع الطلاق وجنسية الزوج

الربع الثاني ٢٠٢١

DIVORCES BY TYPE OF DIVORCE AND NATIONALITY OF HUSBAND
The Second Quarter, 2021

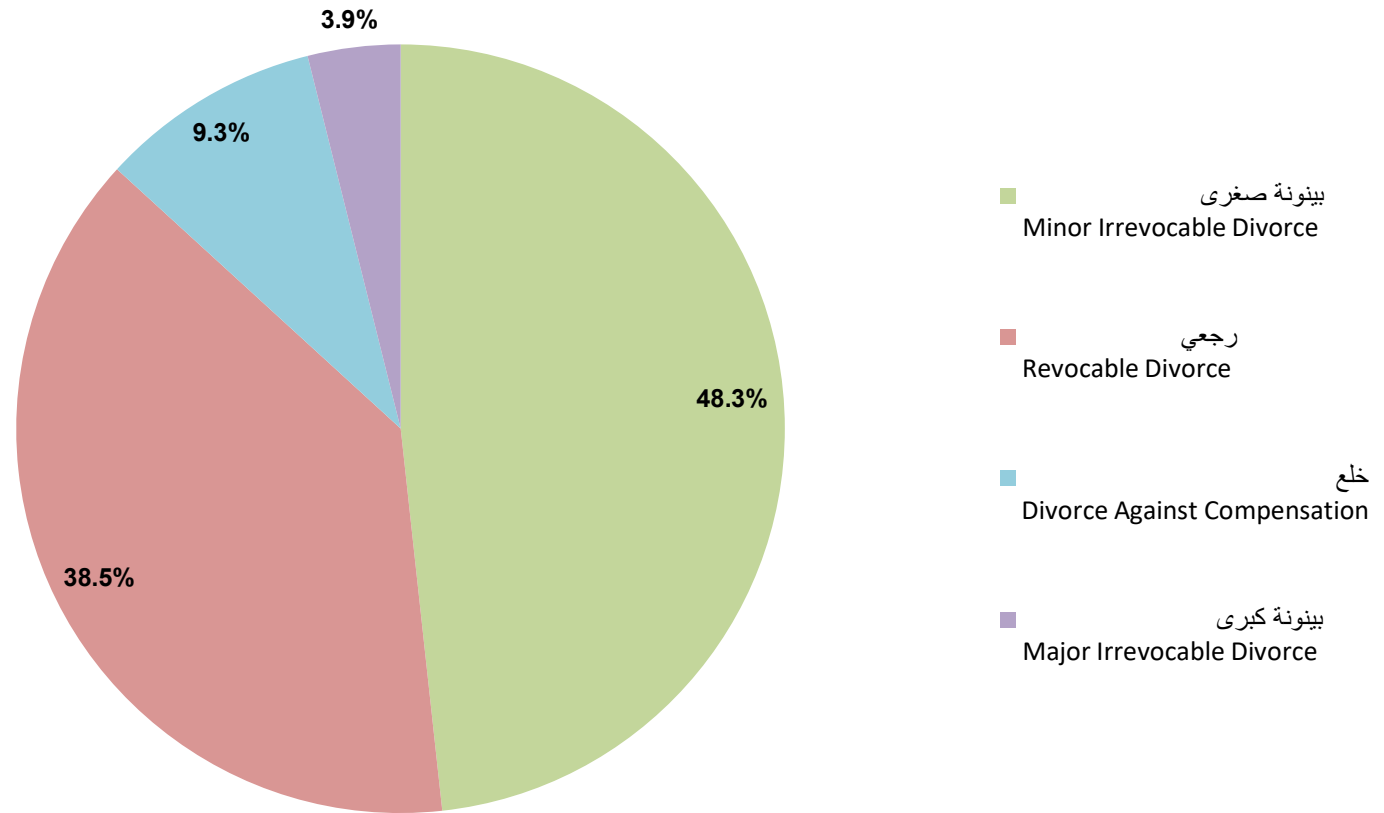
TABLE (11)

جدول (١١)

Nationality of Husband	Type of Divorce	المجموع Total	بينونة كبرى Major Irrevocable Divorce	خلع Divorce Against Compensation	رجعي Revocable Divorce	بينونة صغرى Minor Irrevocable Divorce	نوع الطلاق
							جنسية الزوج
Qatar		277	13	20	106	138	قطر
Other G.C.C Countries		16	1	1	4	10	بقية دول مجلس التعاون
Other Arab Countries		125	4	20	51	50	باقي الدول العربية
Asian Countries		29	0	1	10	18	دول آسيوية
European Countries		8	0	0	5	3	دول أوروبية
Other Countries		7	0	1	2	4	دول أخرى
Total		462	18	43	178	223	المجموع
Percentage		100	3.9	9.3	38.5	48.3	النسبة



إشهادات الطلاق حسب نوع الطلاق
الربع الثاني ٢٠٢١
DIVORCES BY TYPE OF DIVORCE
The Second Quarter, 2021



شكل رقم (6) Graph No.



إشهادات الطلاق حسب مكان إقامة الزوجة والزوج

الربع الثاني ٢٠٢١

DIVORCES BY PLACE OF WIFE AND HUSBAND'S RESIDENCE
The Second Quarter, 2021

TABLE (12)

جدول (١٢)

Municipality (Place of Husband)	البلدية (مكان إقامة الزوجة) Municipality (Place of Wife)										البلدية (مكان إقامة الزوج)
	المجموع Total	خارج قطر Outside Qatar	الشحانية Al Shahannia	الظعاين Al Daayen	الشمال Al Shamal	الخور Al Khor	ام صلال Umm Salal	الوكرة Al Wakra	الريان Al Rayyan	الدوحة Doha	
Doha	197	3	1	1	1	3	6	9	32	141	الدوحة
Al Rayyan	161	3	7	7	1	3	7	7	86	40	الريان
Al Wakra	27	0	1	1	0	1	2	5	5	12	الوكرة
Umm Salal	28	1	2	0	0	0	10	4	6	5	ام صلال
Al Khor	9	0	0	2	0	0	0	0	3	4	الخور
Al Shamal	0	0	0	0	0	0	0	0	0	0	الشمال
Al Daayen	15	0	0	2	0	0	1	1	5	6	الظعاين
Al Shahannia	24	1	5	0	0	1	0	0	11	6	الشحانية
Outside Qatar	1	0	0	0	0	0	0	0	1	0	خارج قطر
Total	462	8	16	13	2	8	26	26	149	214	المجموع



إشهادات الطلاق حسب جنسية الزوج والفئة العمرية

الربع الأول - الربع الثاني ٢٠٢١

DIVORCES BY NATIONALITY OF HUSBAND AND AGE GROUP

The First Quarter - The Second Quarter, 2021

TABLE (13)

جدول (١٣)

Nationality	المجموع Total				غير قطريين Non-Qataris				قطريون Qataris				الجنسية فئات العمر (بالسنوات)
	الربع الثاني ٢٠٢١ Second Quarter, 2021		الربع الأول، ٢٠٢١ First Quarter, 2021		الربع الثاني ٢٠٢١ Second Quarter, 2021		الربع الأول، ٢٠٢١ First Quarter, 2021		الربع الثاني ٢٠٢١ Second Quarter, 2021		الربع الأول، ٢٠٢١ First Quarter, 2021		
	النسبة %	العدد No.	النسبة %	العدد No.	النسبة %	العدد No.	النسبة %	العدد No.	النسبة %	العدد No.	النسبة %	العدد No.	
-20	0.0	0	0.0	0	0.0	0	0.0	0	0.0	0	0.0	0	٢٠-
20 - 24	4.1	19	4.1	23	1.1	2	0.5	1	6.1	17	6.3	22	٢٤-٢٠
25 - 29	17.7	82	16.9	94	8.6	16	9.8	20	23.8	66	21.1	74	٢٩-٢٥
30 - 34	18.0	83	22.9	127	20.0	37	19.5	40	16.6	46	24.9	87	٣٤-٣٠
35 - 39	19.7	91	18.4	102	24.9	46	22.0	45	16.2	45	16.3	57	٣٩-٣٥
40 - 44	14.5	67	13.3	74	15.7	29	22.0	45	13.7	38	8.3	29	٤٤-٤٠
45 - 49	8.7	40	8.5	47	10.3	19	12.7	26	7.6	21	6.0	21	٤٩-٤٥
50 - 54	6.9	32	4.3	24	8.6	16	3.9	8	5.8	16	4.6	16	٥٤-٥٠
55 - 59	4.5	21	5.0	28	3.8	7	4.4	9	5.1	14	5.4	19	٥٩-٥٥
60 +	5.0	23	5.9	33	4.9	9	3.9	8	5.1	14	7.1	25	+٦٠
Not Stated	0.9	4	0.5	3	2.2	4	1.5	3	0.0	0	0.0	0	غير مبين
Total	100.0	462	100.0	555	100.0	185	100.0	205	100.0	277	100.0	350	المجموع



إشهادات الطلاق حسب جنسية الزوجة والفئة العمرية

الربع الأول - الربع الثاني ٢٠٢١

DIVORCES BY NATIONALITY OF WIFE AND AGE GROUP

The First Quarter - The Second Quarter, 2021

جدول (١٤)

Nationality	المجموع Total				غير قطريات Non-Qataris				قطريات Qataris				الجنسية
	الربع الثاني ٢٠٢١ Second Quarter, 2021		الربع الأول، ٢٠٢١ First Quarter, 2021		الربع الثاني ٢٠٢١ Second Quarter, 2021		الربع الأول، ٢٠٢١ First Quarter, 2021		الربع الثاني ٢٠٢١ Second Quarter, 2021		الربع الأول، ٢٠٢١ First Quarter, 2021		
	النسبة %	العدد No.	النسبة %	العدد No.	النسبة %	العدد No.	النسبة %	العدد No.	النسبة %	العدد No.	النسبة %	العدد No.	
-20	1.7	8	1.3	7	0.0	0	0.4	1	3.1	8	1.9	6	٢٠-
20 - 24	13.4	62	14.6	81	5.8	12	8.4	20	19.5	50	19.2	61	٢٤-٢٠
25 - 29	20.8	96	22.3	124	19.4	40	15.5	37	21.9	56	27.4	87	٢٩-٢٥
30 - 34	20.8	96	14.8	82	21.8	45	17.2	41	19.9	51	12.9	41	٣٤-٣٠
35 - 39	16.2	75	19.5	108	22.8	47	23.5	56	10.9	28	16.4	52	٣٩-٣٥
40 - 44	12.6	58	11.2	62	16.0	33	15.1	36	9.8	25	8.2	26	٤٤-٤٠
45 - 49	6.3	29	6.7	37	4.4	9	8.8	21	7.8	20	5.0	16	٤٩-٤٥
50 +	6.1	28	7.4	41	4.9	10	5.5	13	7.0	18	8.8	28	+٥٠
Not stated	2.2	10	2.3	13	4.9	10	5.5	13	0.0	0	0.0	0	غير مبين
Total	100.0	462	100.0	555	100.0	206	100.0	238	100.0	256	100.0	317	المجموع



إشهادات الطلاق حسب نوع الطلاق وفئة عمر الزوجة

الربع الثاني ٢٠٢١

DIVORCES BY TYPE OF DIVORCE AND WIFE'S AGE GROUP

The Second Quarter, 2021

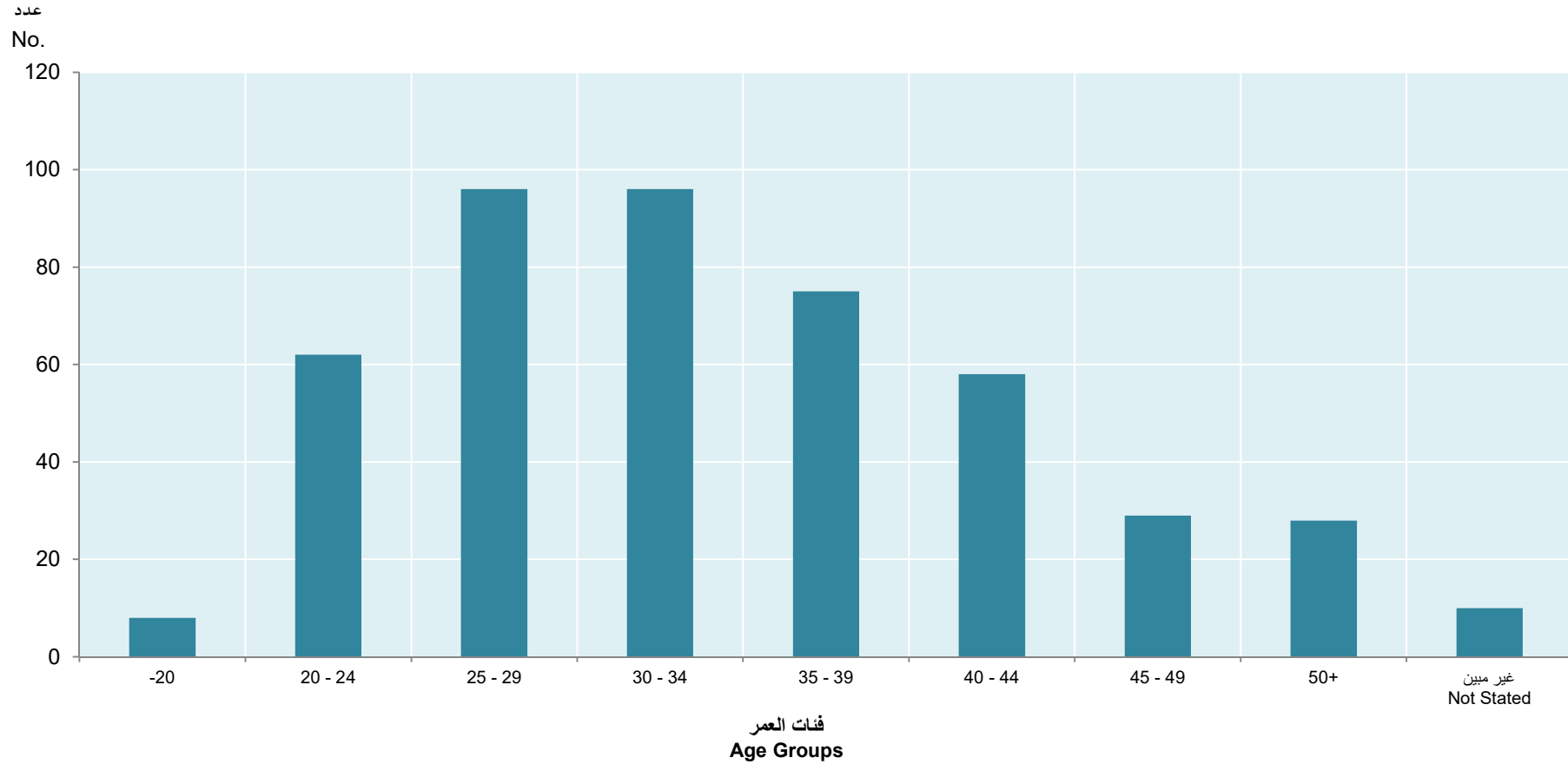
TABLE (15)

جدول (١٥)

Type of Divorce Age Group of Wife (in Years)	المجموع Total	بينونة كبرى Major Irrevocable Divorce	خلع Divorce Against Compensation	رجعي Revocable Divorce	بينونة صغرى Minor Irrevocable Divorce	نوع الطلاق فئة عمر الزوجة (بالسنوات)
-20	8	0	2	1	5	٢٠-
20 - 24	62	0	10	18	34	٢٤-٢٠
25 - 29	96	3	11	38	44	٢٩-٢٥
30 - 34	96	1	8	43	44	٣٤-٣٠
35 - 39	75	6	2	31	36	٣٩-٣٥
40 - 44	58	3	6	26	23	٤٤-٤٠
45 - 49	29	2	2	9	16	٤٩-٤٥
50+	28	3	2	9	14	+٥٠
Not Stated	10	0	0	3	7	غير مبين
Total	462	18	43	178	223	المجموع
Percentage	100	3.9	9.3	38.5	48.3	النسبة



إشهادات الطلاق حسب فئة عمر الزوجة
الربع الثاني ٢٠٢١
DIVORCES BY WIFE'S AGE GROUP
The Second Quarter, 2021



شكل رقم (7) Graph No.



إشهادات الطلاق حسب فئة عمر الزوجة والزوج

الربع الثاني ٢٠٢١

DIVORCES BY AGE GROUP OF WIFE AND HUSBAND

The Second Quarter, 2021

TABLE (16) جدول (١٦)

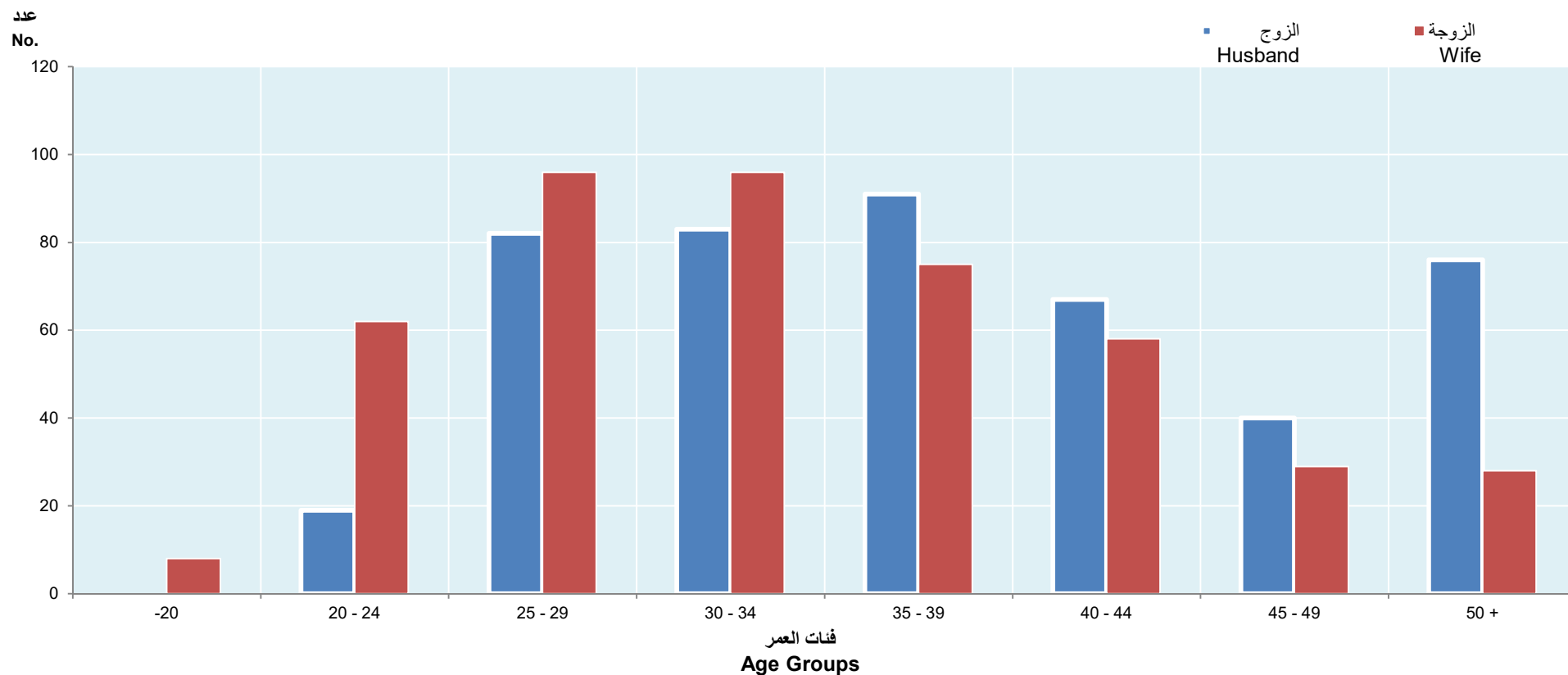
Age Group of Wife (in Years)	المجموع Total	غير مبين Not Stated	50+	49-45	44-40	39-35	34-30	29-25	24-20	-20	فئة عمر الزوجة (بالسنوات)	فئة عمر الزوج (بالسنوات)
-20	0	0	0	0	0	0	0	0	0	0	٢٠-	
20 - 24	19	1	0	0	0	0	2	1	13	2	٢٤-٢٠	
25 - 29	82	1	0	0	0	0	5	36	34	6	٢٩-٢٥	
30 - 34	83	2	0	0	2	7	25	34	13	0	٣٤-٣٠	
35 - 39	91	3	0	1	15	18	33	20	1	0	٣٩-٣٥	
40 - 44	67	0	2	5	13	24	18	4	1	0	٤٤-٤٠	
45 - 49	40	0	3	8	11	11	6	1	0	0	٤٩-٤٥	
50 - 54	32	0	2	6	8	10	6	0	0	0	٥٤-٥٠	
55 - 59	21	1	6	7	5	2	0	0	0	0	٥٩-٥٥	
60+	23	2	14	2	2	2	1	0	0	0	+٦٠	
Not Stated	4	0	1	0	2	1	0	0	0	0	غير مبين	
Total	462	10	28	29	58	75	96	96	62	8	المجموع	



إشهادات الطلاق حسب فئة عمر الزوجة والزوج

الربع الثاني ٢٠٢١

DIVORCES BY AGE GROUP OF WIFE AND HUSBAND
The Second Quarter, 2021



شكل رقم (8) Graph No.



إشهادات الطلاق حسب نوع الطلاق ومدة الحياة الزوجية للزوج

الربع الثاني، ٢٠٢١

DIVORCES BY TYPE OF DIVORCE AND DURATION OF MARRIAGE OF HUSBAND
The Second Quarter, 2021

TABLE (17)

جدول (١٧)

Duration of Marriage In Years	النسبة لمدة الحياة الزوجية Percentage of Duration of Marriage		نوع الطلاق Type of Divorce										مدة الحياة الزوجية بالسنوات
			المجموع Total		بينونة كبرى Major Irrevocable Divorce		خلع Divorce Against Compensation		رجعي Revocable Divorce		بينونة صغرى Minor Irrevocable Divorce		
	غير قطريين Non-Qataris	قطريون Qataris	غير قطريين Non-Qataris	قطريون Qataris	غير قطريين Non-Qataris	قطريون Qataris	غير قطريين Non-Qataris	قطريون Qataris	غير قطريين Non-Qataris	قطريون Qataris	غير قطريين Non-Qataris	قطريون Qataris	
Before Consummation	8.1	21.3	15	59	0	2	3	8	3	2	9	47	قبل الدخول
-1	60.5	50.2	112	139	1	6	11	9	47	48	53	76	١-
1	4.9	4.7	9	13	1	1	3	1	4	10	1	1	١
2	1.1	1.1	2	3	0	0	0	0	2	2	0	1	٢
3	3.8	2.2	7	6	0	0	0	0	1	4	6	2	٣
4	1.6	2.2	3	6	0	0	1	0	2	5	0	1	٤
5 - 9	9.2	7.6	17	21	1	0	2	1	6	17	8	3	٩-٥
10 - 14	5.4	4.0	10	11	1	2	1	1	4	6	4	2	١٤-١٠
15 - 19	3.2	2.9	6	8	0	1	1	0	1	7	4	0	١٩-١٥
20 - 24	0.0	1.8	0	5	0	1	0	0	0	1	0	3	٢٤-٢٠
25+	2.2	2.2	4	6	1	0	1	0	2	4	0	2	+٢٥
Total	100	100	185	277	5	13	23	20	72	106	85	138	المجموع
Percentage Type of Divorce			100.0	100.0	2.7	4.7	12.4	7.2	38.9	38.3	45.9	49.8	النسبة لنوع الطلاق



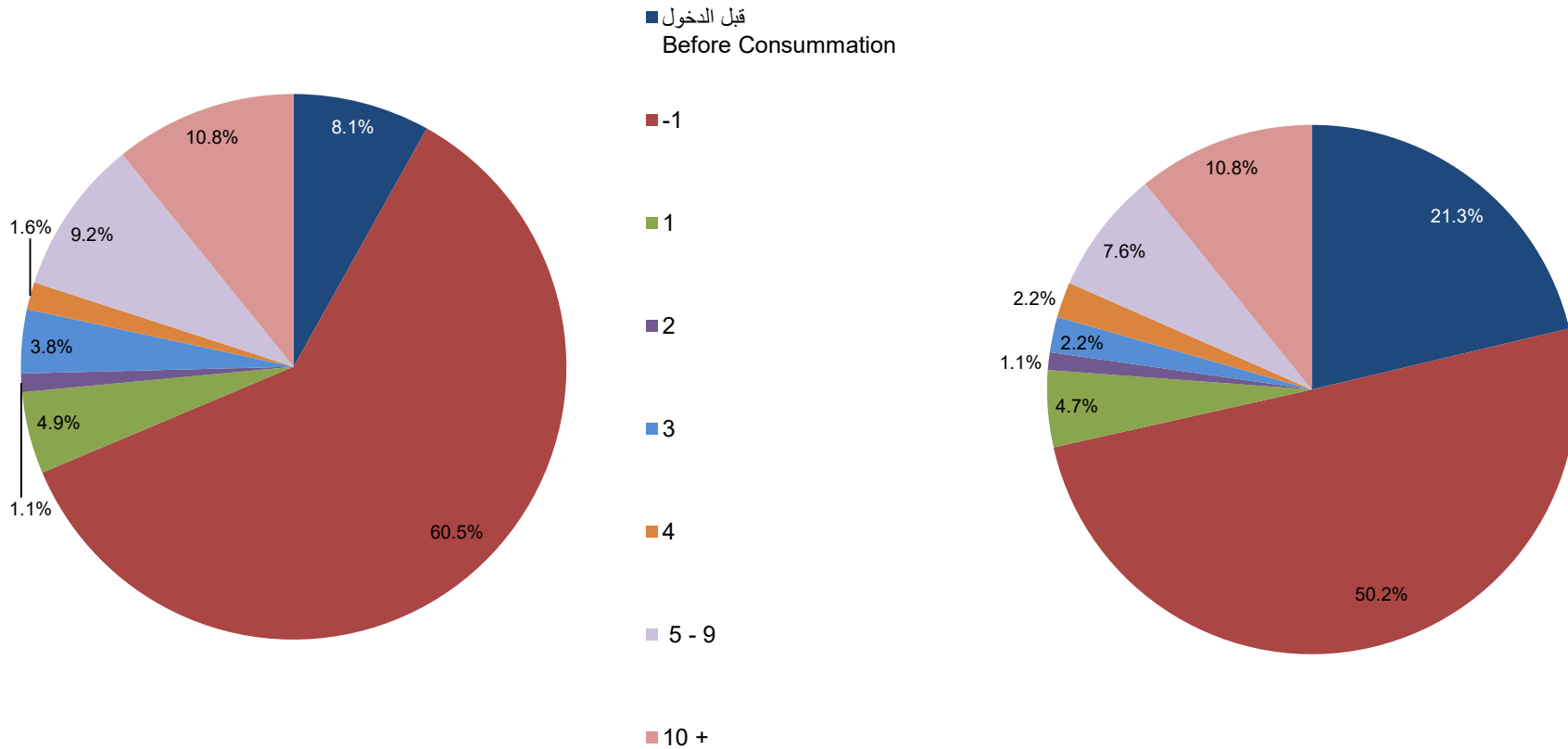
إشهادات الطلاق حسب مدة الحياة الزوجية للزوج (قطريون - غير قطريين)

الربع الثاني، ٢٠٢١

DIVORCES BY DURATION OF MARRIAGE OF HUSBAND (QATRIS & NON-QATARIS)
The Second Quarter, 2021

غير قطريين Non-Qataris

قطريون Qataris



شكل رقم (9) Graph No.



إشهادات الطلاق حسب جنسية الزوجة ومدة الحياة الزوجية للزوجة

الربع الأول - الربع الثاني ٢٠٢١

DIVORCES BY NATIONALITY OF WIFE AND DURATION MARRIAGE OF WIFE
The First Quarter, - The Second Quarter, 2021

TABLE (18)

جدول (١٨)

Duration of Marriage In Years	المجموع Total				غير قطريات Non-Qataris				قطريات Qataris				مدة الحياة الزوجية بالسنوات
	الربع الثاني ٢٠٢١ Second Quarter, 2021		الربع الأول، ٢٠٢١ First Quarter, 2021		الربع الثاني ٢٠٢١ Second Quarter, 2021		الربع الأول، ٢٠٢١ First Quarter, 2021		الربع الثاني ٢٠٢١ Second Quarter, 2021		الربع الأول، ٢٠٢١ First Quarter, 2021		
	النسبة %	العدد No.	النسبة %	العدد No.	النسبة %	العدد No.	النسبة %	العدد No.	النسبة %	العدد No.	النسبة %	العدد No.	
Before Consummation	16.0	74	15.3	85	12.1	25	6.7	16	19.1	49	21.8	69	قبل الدخول
-1	54.3	251	47.9	266	57.8	119	51.7	123	51.6	132	45.1	143	١-
1	4.8	22	3.6	20	4.9	10	3.4	8	4.7	12	3.8	12	١
2	1.1	5	2.3	13	1.0	2	2.5	6	1.2	3	2.2	7	٢
3	2.8	13	2.7	15	3.4	7	3.8	9	2.3	6	1.9	6	٣
4	1.9	9	4.9	27	1.9	4	5.9	14	2.0	5	4.1	13	٤
5 - 9	8.2	38	9.0	50	10.2	21	11.8	28	6.6	17	6.9	22	٥-٩
10 - 14	4.5	21	7.0	39	4.9	10	8.4	20	4.3	11	6.0	19	١٠-١٤
15 - 19	3.0	14	2.0	11	2.4	5	2.1	5	3.5	9	1.9	6	١٥-١٩
20 - 24	1.1	5	2.2	12	0.0	0	1.3	3	2.0	5	2.8	9	٢٠-٢٤
25 +	2.2	10	3.1	17	1.5	3	2.5	6	2.7	7	3.5	11	٢٥+
Total	100.0	462	100.0	555	100.0	206	100.0	238	100.0	256	100.0	317	المجموع



إشهادات الطلاق حسب نوع الطلاق ومدة الحياة الزوجية للزوجة

الربع الثاني، ٢٠٢١

DIVORCES BY TYPE OF DIVORCE AND DURATION OF MARRIAGE OF WIFE
The Second Quarter, 2021

TABLE (19)

جدول (١٩)

Duration of Marriage In Years	النسبة لمدة الحياة الزوجية Percentage of Duration of Marriage		نوع الطلاق Type of Divorce										مدة الحياة الزوجية بالسنوات
			المجموع Total		بينونة كبرى Major Irrevocable Divorce		خلع Divorce Against Compensation		رجعي Revocable Divorce		بينونة صغرى Minor Irrevocable Divorce		
	غير قطريات Non-Qataris	قطريات Qataris	غير قطريات Non-Qataris	قطريات Qataris	غير قطريات Non-Qataris	قطريات Qataris	غير قطريات Non-Qataris	قطريات Qataris	غير قطريات Non-Qataris	قطريات Qataris	غير قطريات Non-Qataris	قطريات Qataris	
Before Consummation	12.1	19.1	25	49	0	2	4	7	3	2	18	38	قبل الدخول
-1	57.8	51.6	119	132	1	6	11	9	52	43	55	74	١-
1	4.9	4.7	10	12	1	1	3	1	5	9	1	1	١
2	1.0	1.2	2	3	0	0	0	0	2	2	0	1	٢
3	3.4	2.3	7	6	0	0	0	0	1	4	6	2	٣
4	1.9	2.0	4	5	0	0	1	0	3	4	0	1	٤
5 - 9	10.2	6.6	21	17	1	0	2	1	9	14	9	2	٩ - ٥
10 - 14	4.9	4.3	10	11	2	1	0	2	4	6	4	2	١٤ - ١٠
15 - 19	2.4	3.5	5	9	0	1	0	1	2	6	3	1	١٩ - ١٥
20 - 24	0.0	2.0	0	5	0	1	0	0	0	1	0	3	٢٤ - ٢٠
25 +	1.5	2.7	3	7	1	0	1	0	1	5	0	2	+ ٢٥
Total	100	100	206	256	6	12	22	21	82	96	96	127	المجموع
Percentage Type of Divorce			100.0	100.0	2.9	4.7	10.7	8.2	39.8	37.5	46.6	49.6	النسبة لنوع الطلاق

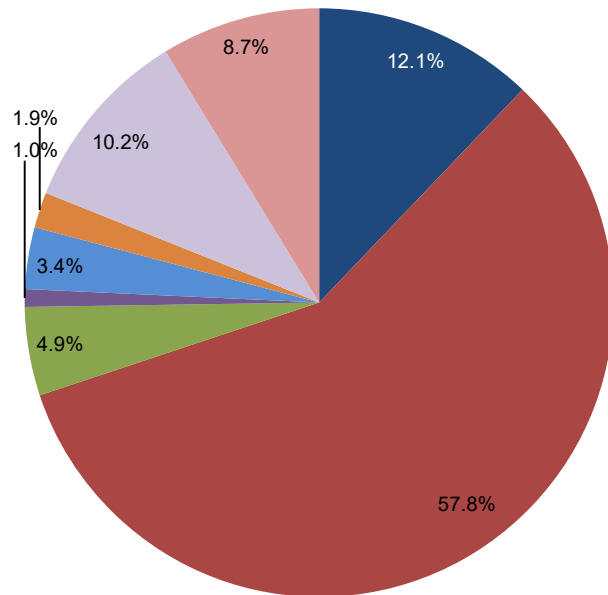


إشهادات الطلاق حسب مدة الحياة الزوجية للزوجة (قطريات - غيرقطريات)

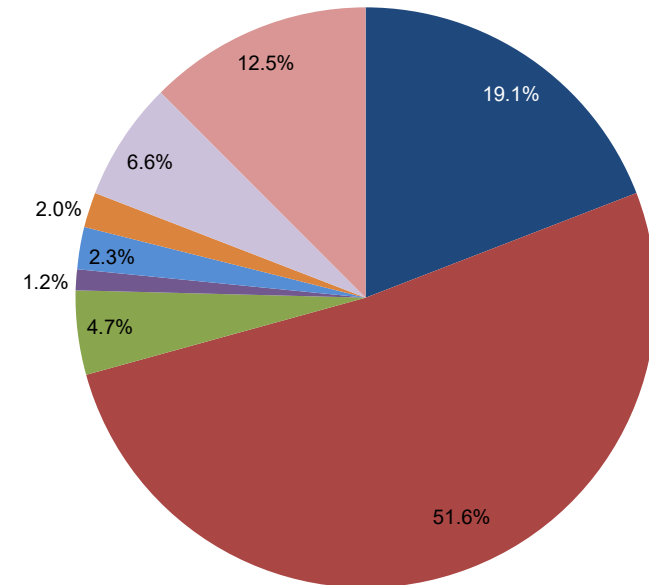
الربع الثاني، ٢٠٢١

DIVORCES BY DURATION OF MARRIAGE OF WIFE (QATRIS & NON-QATARIS)
The Second Quarter, 2021

غير قطريات Non-Qataris



قطريات Qataris



قبل الدخول
Before Consummation

1

2

3

4

5 - 9

10+

10+

شكل رقم (10) Graph No.

Third: Vital Statistics (Births and Deaths)

This part includes data on live births by nationality, sex, municipality and mother age group, as well as data on deaths by place of death, nationality, sex, municipality and infant mortality.

It also includes data for Q2, 2021 compared to Q1, 2021 and Q2 of 2020 by the themes above.

ثالثاً: الإحصاءات الحيوية (المواليد والوفيات)

يتضمن هذا الجزء من النشرة بيانات عن المواليد أحياء حسب الجنسية والجنس والبلدية وفئة عمر الأم كما تتضمن بيانات عن الوفيات حسب مكان الوفاة والجنسية والجنس والبلدية ووفيات الأطفال الرضع.

كما يتضمن بيانات الربع الثاني ٢٠٢١ مقارنة بالربع الأول لعام ٢٠٢١ والربع الثاني ٢٠٢٠ حسب المواضيع أعلاه.



المواليد أحياء المسجلون حسب الجنسية والنوع والبلدية

الربع الثاني، ٢٠٢١

REGISTERED LIVE BIRTHS BY NATIONALITY, GENDER AND MUNICIPALITY

The Second Quarter, 2021

TABLE (20)

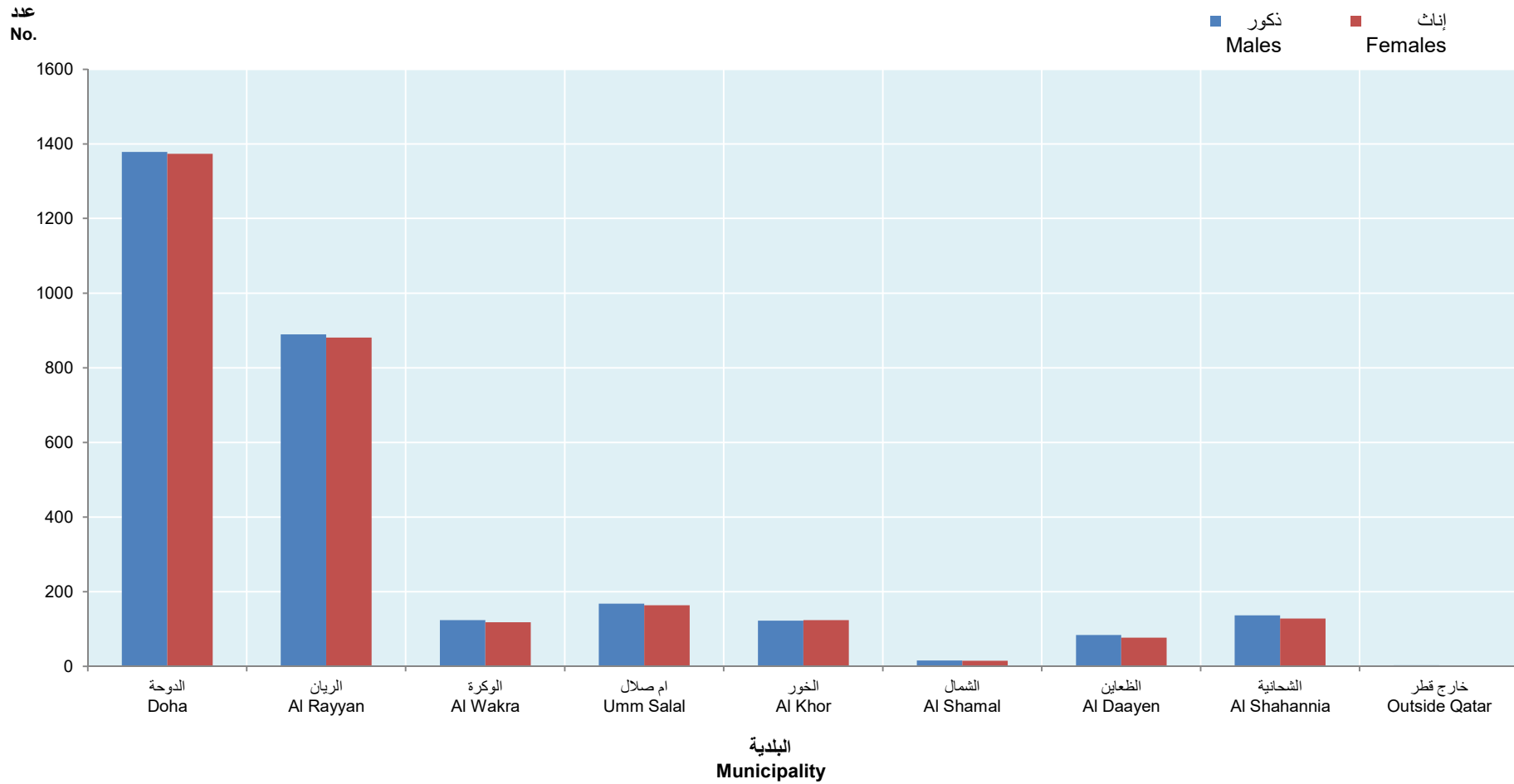
جدول (٢٠)

Municipality	المجموع Total			غير قطريين Non-Qataris			قطريون Qataris			البلدية
	المجموع Total	إناث Females	ذكور Males	المجموع Total	إناث Females	ذكور Males	المجموع Total	إناث Females	ذكور Males	
Doha	2,752	1,373	1,379	2,294	1,146	1,148	458	227	231	الدوحة
Al Rayyan	1,771	881	890	1,096	549	547	675	332	343	الريان
Al Wakra	242	118	124	193	96	97	49	22	27	الوكرة
Umm Salal	332	164	168	211	106	105	121	58	63	ام صلال
Al Khor	247	124	123	190	96	94	57	28	29	الخور
Al Shamal	31	15	16	20	11	9	11	4	7	الشمال
Al Daayen	161	77	84	63	32	31	98	45	53	الظعابين
Al Shahannia	265	128	137	189	96	93	76	32	44	الشحانية
Outside Qatar	5	2	3	0	0	0	5	2	3	خارج قطر
Total	5,806	2,882	2,924	4,256	2,132	2,124	1,550	750	800	المجموع



المواليد أحياء المسجلون حسب النوع والبلدية

الربع الثاني، ٢٠٢١

REGISTERED LIVE BIRTHS BY GENDER AND MUNICIPALITY
The Second Quarter, 2021

شكل رقم (11) Graph No. (11)



المواليد أحياء المسجلون حسب النوع والجنسية

الربع الثاني ٢٠٢٠ - الربع الأول - الربع الثاني ٢٠٢١

REGISTERED LIVE BIRTHS BY GENDER AND NATIONALITY
The Second Quarter, 2020 - The First Quarter - The Second Quarter, 2021

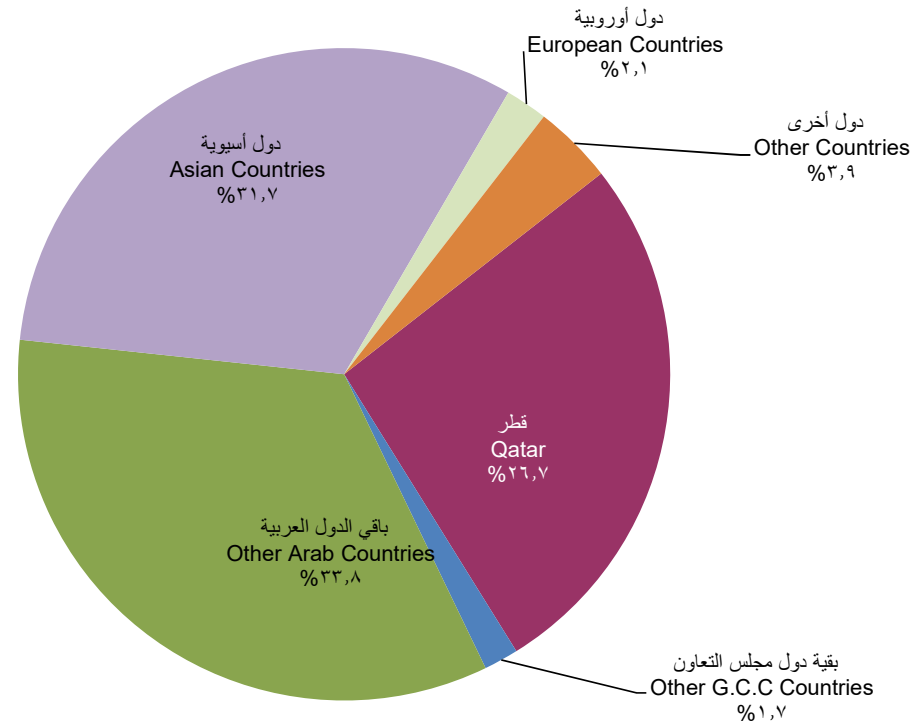
TABLE (21)

جدول (٢١)

Nationality	الربع الثاني، ٢٠٢١ Second Quarter, 2021				الربع الأول، ٢٠٢١ First Quarter, 2021				الربع الثاني، ٢٠٢٠ Second Quarter, 2020				الجنسية
	النسبة %	المجموع Total	إناث Females	ذكور Males	النسبة %	المجموع Total	إناث Females	ذكور Males	النسبة %	المجموع Total	إناث Females	ذكور Males	
Qatar	26.7	1,550	750	800	25.4	1,377	686	691	21.6	1,226	605	621	قطر
Other G.C.C Countries	1.7	99	51	48	1.3	69	27	42	1.2	66	30	36	بقية دول مجلس التعاون
Other Arab Countries	33.8	1,965	976	989	34.2	1,852	901	951	37.9	2,153	1,030	1,123	باقي الدول العربية
Asian Countries	31.7	1,841	931	910	33.0	1,788	848	940	33.9	1,928	902	1,026	دول أسىوية
European Countries	2.1	122	63	59	2.3	125	72	53	2.0	116	59	57	دول أوروبية
Other Countries	3.9	229	111	118	3.7	201	88	113	3.4	192	83	109	دول أخرى
Total	100	5,806	2,882	2,924	100	5,412	2,622	2,790	100	5,681	2,709	2,972	المجموع



المواليد أحياء المسجلون حسب الجنسية
الربع الثاني، ٢٠٢١
REGISTERED LIVE BIRTHS BY NATIONALITY
The Second Quarter, 2021



شكل رقم (12) Graph No.



المواليد أحياء المسجلون حسب الجنسية وفئة عمر الأم

الربع الثاني ٢٠٢٠، الربع الأول - الربع الثاني ٢٠٢١

REGISTERED LIVE BIRTHS BY NATIONALITY & AGE GROUP OF MOTHER
The Second Quarter, 2020, The First Quarter - The Second Quarter, 2021

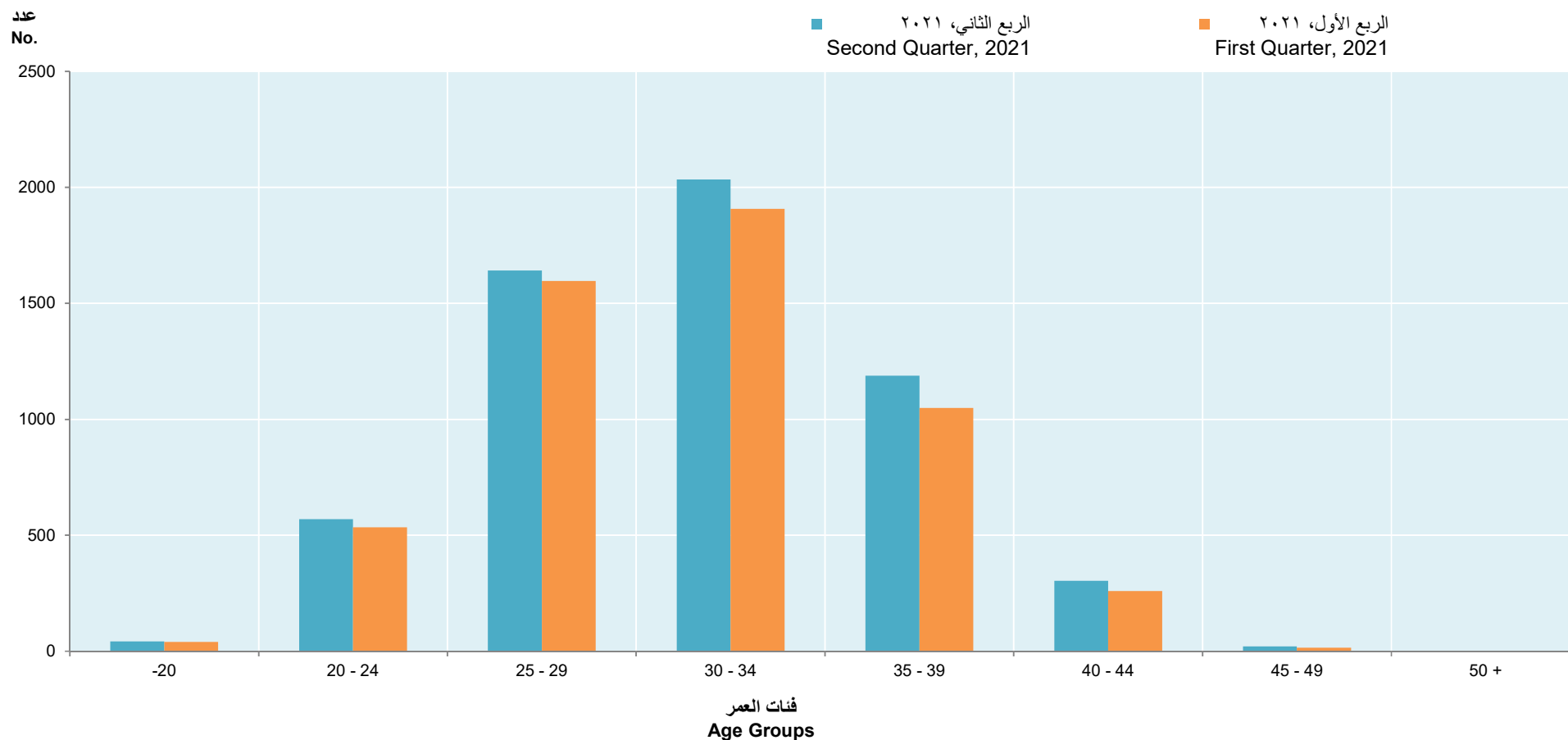
جدول (٢٢)

Nationality & Year	الربع الثاني، ٢٠٢١ Second Quarter, 2021			الربع الأول، ٢٠٢١ First Quarter, 2021			الربع الثاني ٢٠٢٠ Second Quarter, 2020			الجنسية والسنة فئات عمر الأم (بالسنوات)
	المجموع Total	غير قطريين Non-Qataris	قطريون Qataris	المجموع Total	غير قطريين Non-Qataris	قطريون Qataris	المجموع Total	غير قطريين Non-Qataris	قطريون Qataris	
-20	42	30	12	40	35	5	44	37	7	٢٠-
20 - 24	570	376	194	535	373	162	601	447	154	٢٤-٢٠
25 - 29	1,641	1,129	512	1,596	1,172	424	1,619	1,251	368	٢٩-٢٥
30 - 34	2,034	1,593	441	1,908	1,494	414	1,961	1,631	330	٣٤-٣٠
35 - 39	1,188	903	285	1,049	787	262	1,127	868	259	٣٩-٣٥
40 - 44	304	204	100	259	154	105	315	214	101	٤٤-٤٠
45 - 49	21	15	6	15	11	4	14	7	7	٤٩-٤٥
50 +	1	1	0	2	2	0	0	0	0	+٥٠
Not Stated	5	5	0	8	7	1	0	0	0	غير مبين
Total	5,806	4,256	1,550	5,412	4,035	1,377	5,681	4,455	1,226	المجموع



المواليد أحياء المسجلون حسب فئة عمر الأم

الربع الأول - الربع الثاني، ٢٠٢١

REGISTERED LIVE BIRTHS BY AGE GROUP OF MOTHER
The First Quarter - The Second Quarter, 2021

شكل رقم (13) Graph No. (13)



المواليد أحياء المسجلون حسب الجنسية والنوع وفئة عمر الأم

الربع الثاني ٢٠٢١

REGISTERED LIVE BIRTHS BY NATIONALITY, GENDER AND AGE GROUP OF MOTHER
The Second Quarter, 2021

TABLE (23)

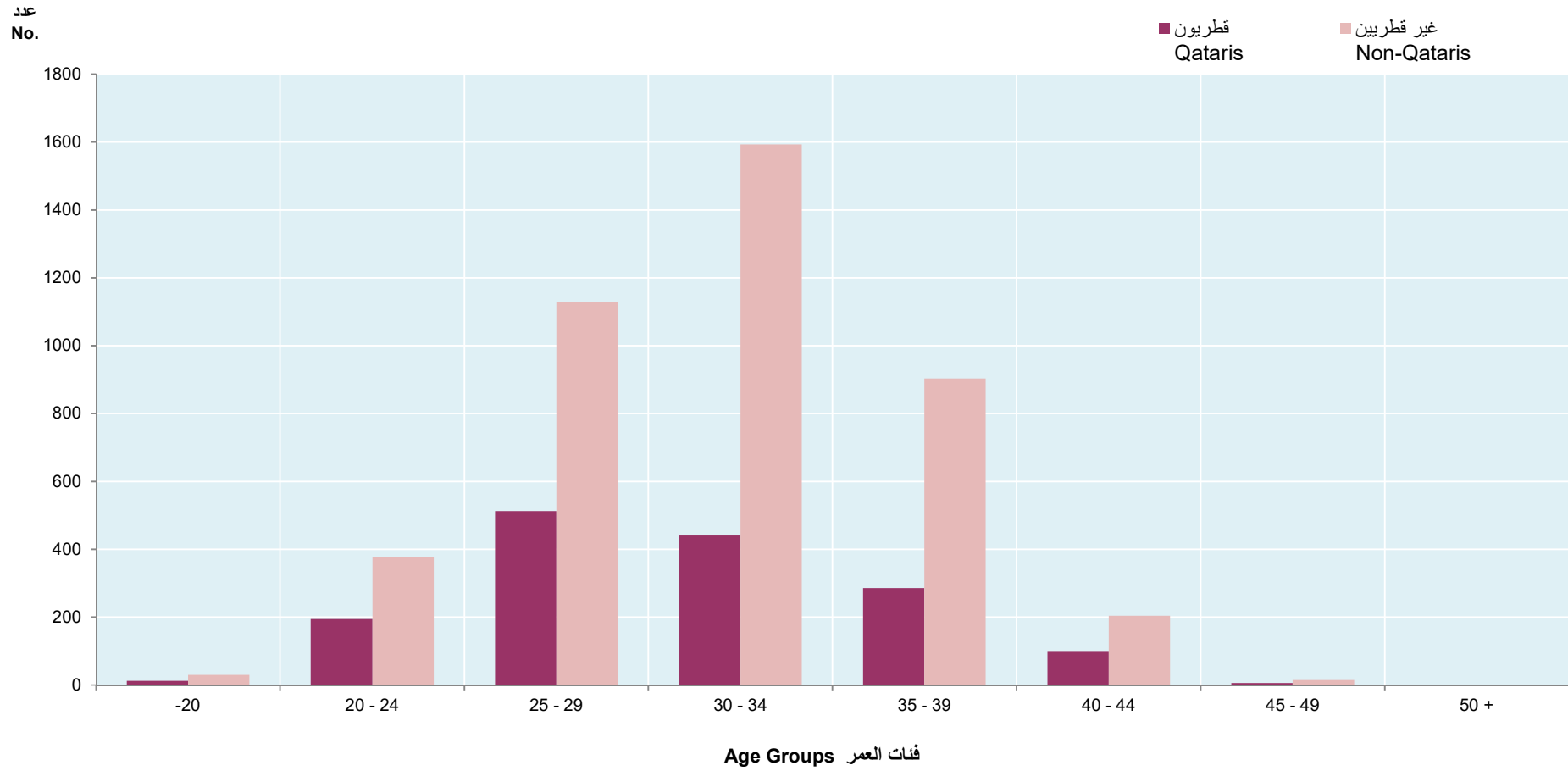
جدول (٢٣)

Nationality & Gender Age Group of Mother (in Years)	المجموع Total			غير قطريين Non-Qataris			قطريون Qataris			الجنسية والنوع فئة عمر الأم (بالسنوات)
	المجموع العام G.Total	إناث Females	ذكور Males	المجموع Total	إناث Females	ذكور Males	المجموع Total	إناث Females	ذكور Males	
-20	42	16	26	30	8	22	12	8	4	٢٠-
20 - 24	570	297	273	376	198	178	194	99	95	٢٠-٢٤
25 - 29	1,641	810	831	1,129	565	564	512	245	267	٢٥-٢٩
30 - 34	2,034	993	1,041	1,593	789	804	441	204	237	٣٠-٣٤
35 - 39	1,188	603	585	903	462	441	285	141	144	٣٥-٣٩
40 - 44	304	150	154	204	98	106	100	52	48	٤٠-٤٤
45 - 49	21	9	12	15	8	7	6	1	5	٤٥-٤٩
50 +	1	1	0	1	1	0	0	0	0	+٥٠
Not Stated	5	3	2	5	3	2	0	0	0	غير مبين
Total	5,806	2,882	2,924	4,256	2,132	2,124	1,550	750	800	المجموع



المواليد أحياء المسجلون حسب الجنسية وفئة عمر الأم

الربع الثاني ٢٠٢١

REGISTERED LIVE BIRTHS BY NATIONALITY & AGE GROUP OF MOTHER
The Second Quarter, 2021

شكل رقم (14) Graph No.



الوفيات المسجلة حسب الجنسية والنوع والبلدية

الربع الثاني، ٢٠٢١

REGISTERED DEATHS BY NATIONALITY, GENDER AND MUNICIPALITY
The Second Quarter, 2021

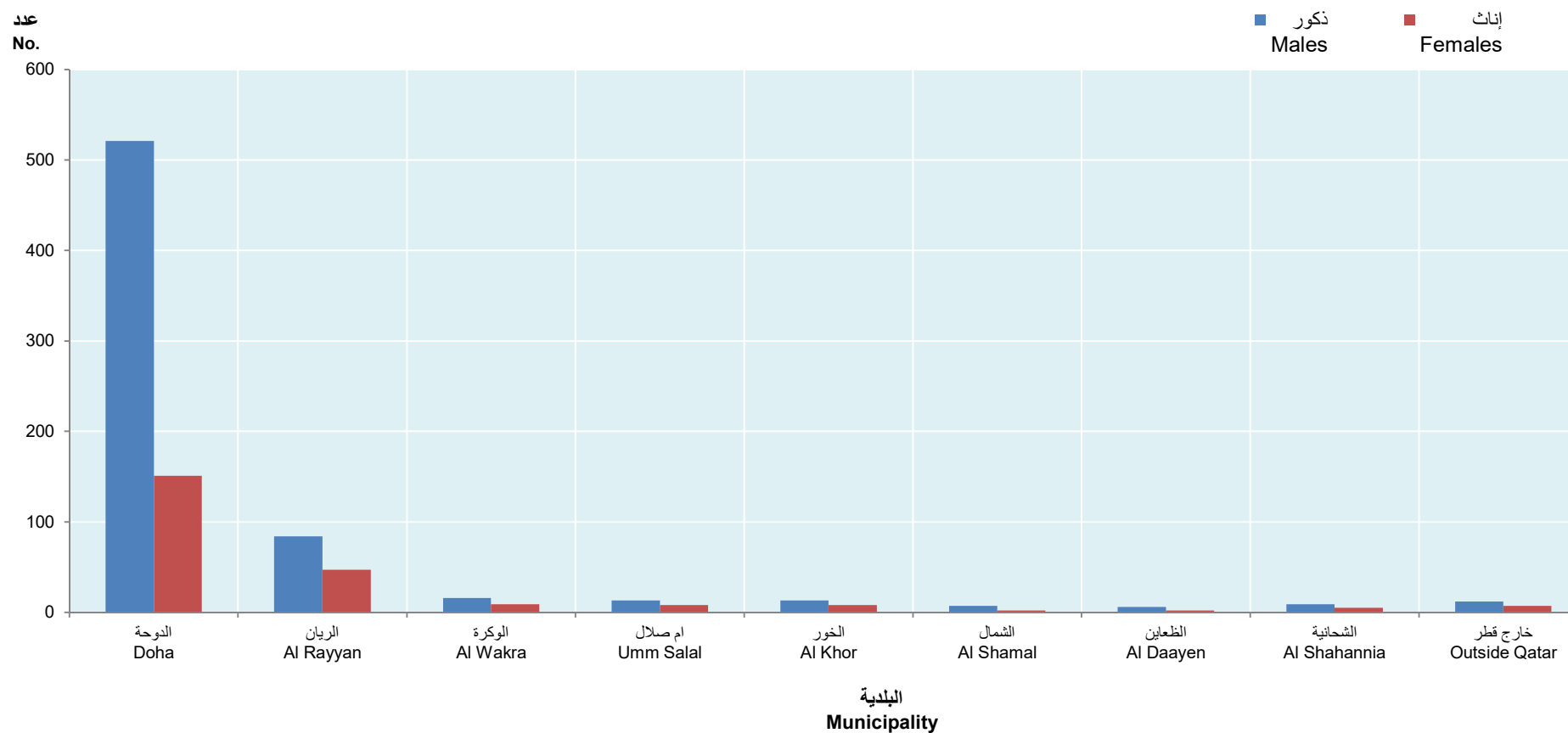
جدول (٢٤)

Nationality & Gender Municipality	المجموع Total			غير قطريين Non-Qataris			قطريون Qataris			الجنسية والنوع البلدية
	المجموع Total	إناث Females	ذكور Males	المجموع Total	إناث Females	ذكور Males	المجموع Total	إناث Females	ذكور Males	
Doha	672	151	521	578	108	470	94	43	51	الدوحة
Al Rayyan	131	47	84	63	16	47	68	31	37	الريان
Al Wakra	25	9	16	15	5	10	10	4	6	الوكرة
Umm Salal	21	8	13	12	3	9	9	5	4	ام صلال
Al Khor	21	8	13	13	3	10	8	5	3	الخور
Al Shamal	9	2	7	8	2	6	1	0	1	الشمال
Al Daayen	8	2	6	4	1	3	4	1	3	الظعائن
Al Shahannia	14	5	9	6	1	5	8	4	4	الشحانية
Outside Qatar	19	7	12	0	0	0	19	7	12	خارج قطر
Total	920	239	681	699	139	560	221	100	121	المجموع



الوفيات المسجلة حسب النوع والبلدية
الربع الثاني، ٢٠٢١

REGISTERED DEAEHS BY GENDER AND MUNICIPALITY
The Second Quarter, 2021



شكل رقم (15) Graph No.



الوفيات المسجلة للقطنين حسب النوع ومكان الوفاة

الربع الثاني ٢٠٢٠، الربع الأول - الربع الثاني ٢٠٢١

REGISTERED QATARI DEATHS BY GENDER AND PLACE OF DEATH
The Second Quarter, 2020, The First Quarter - The Second Quarter, 2021

جدول (٢٥)

Place of Death	الربع الثاني، ٢٠٢١ Second Quarter, 2021			الربع الأول، ٢٠٢١ First Quarter, 2021			الربع الثاني ٢٠٢٠ Second Quarter, 2020			مكان الوفاة
	المجموع Total	إناث Females	ذكور Males	المجموع Total	إناث Females	ذكور Males	المجموع Total	إناث Females	ذكور Males	
Qatar	203	93	110	176	74	102	147	57	90	قطر
Other G.C.C Countries	4	1	3	2	1	1	1	0	1	بقية دول مجلس التعاون
Other Arab Countries	0	0	0	1	0	1	0	0	0	باقي الدول العربية
Asian Countries	3	2	1	2	1	1	0	0	0	دول آسيوية
European Countries	4	2	2	5	1	4	7	5	2	دول أوروبية
Other Countries	7	2	5	3	3	0	3	1	2	دول أخرى
Total	221	100	121	189	80	109	158	63	95	المجموع



وفيات الأطفال الرضع المسجلة حسب النوع والجنسية

الربع الثاني ٢٠٢٠ - الربع الأول - الربع الثاني ٢٠٢١

REGISTERED INFANT DEATHS BY GENDER AND NATIONALITY
The Second Quarter, 2020, The First Quarter - The Second Quarter, 2021

جدول (٢٦)

Nationality	الربع الثاني، ٢٠٢١ Second Quarter, 2021			الربع الأول، ٢٠٢١ First Quarter, 2021			الربع الثاني ٢٠٢٠ Second Quarter, 2020			الجنسية
	المجموع Total	إناث Females	ذكور Males	المجموع Total	إناث Females	ذكور Males	المجموع Total	إناث Females	ذكور Males	
Qatar	6	2	4	12	6	6	4	2	2	قطر
Other G.C.C Countries	1	1	0	2	1	1	0	0	0	بقية دول مجلس التعاون
Other Arab Countries	7	4	3	15	7	8	2	0	2	باقي الدول العربية
Asian Countries	6	2	4	10	5	5	1	1	0	دول آسيوية
European Countries	1	1	0	0	0	0	0	0	0	دول أوروبية
Other Countries	0	0	0	0	0	0	0	0	0	دول أخرى
Total	21	10	11	39	19	20	7	3	4	المجموع



وفيات الأطفال الرضع المسجلة حسب الجنسية والنوع والبلدية

الربع الثاني، ٢٠٢١




REGISTERED INFANT DEATHS BY NATIONALITY, GENDER AND MUNICIPALITY

The Second Quarter, 2021

جدول (٢٧)

Nationality & Gender	المجموع Total			غير قطريين Non-Qataris			قطريون Qataris			الجنسية والنوع البلدية
	المجموع Total	إناث Females	ذكور Males	المجموع Total	إناث Females	ذكور Males	المجموع Total	إناث Females	ذكور Males	
Doha	19	8	11	14	6	8	5	2	3	الدوحة
Al Rayyan	0	0	0	0	0	0	0	0	0	الريان
Al Wakra	0	0	0	0	0	0	0	0	0	الوكرة
Umm Salal	0	0	0	0	0	0	0	0	0	ام صلال
Al Khor	0	0	0	0	0	0	0	0	0	الخور
Al Shamal	1	1	0	1	1	0	0	0	0	الشمال
Al Daayen	0	0	0	0	0	0	0	0	0	الظعابين
Al Shahannia	0	0	0	0	0	0	0	0	0	الشحانية
Outside Qatar	1	0	1	0	0	0	1	0	1	خارج قطر
Total	21	9	12	15	7	8	6	2	4	المجموع

جميع الحقوق محفوظة © جهاز التخطيط والإحصاء - ٢٠٢١
All rights reserved © Planning and Statistics Authority - 2021

 [psa_qatar](https://twitter.com/psa_qatar)  [psaqa](https://www.facebook.com/psaqa)  www.psa.gov.qa